

T. Rowe Price Funds SICAV - Emerging Markets Discovery Equity Fund Q

Categoria Morningstar™

Azionari Paesi Emergenti

Benchmark Morningstar

Morningstar Emerging Markets Target

Market Exposure NR USD

Usato nel Report

Benchmark Dichiarato

MSCI EM NR USD

Morningstar Rating™

★★★★★

Obiettivo d'Investimento Dichiarato

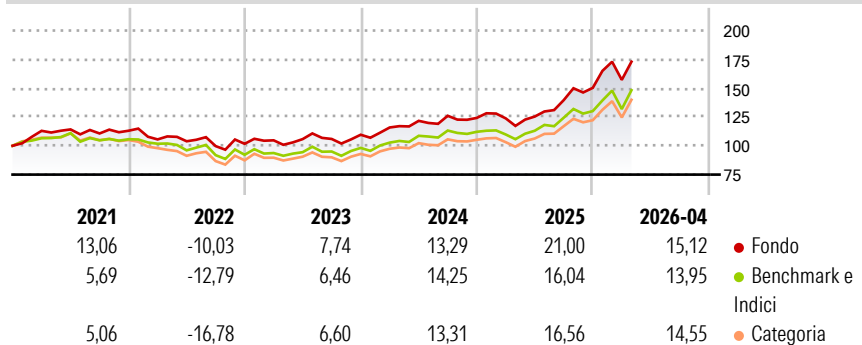
Incrementare il valore delle sue azioni nel lungo periodo tramite l'incremento del valore dei suoi investimenti. Il fondo investe principalmente in un portafoglio ampiamente diversificato di azioni di società dei mercati emergenti. Il fondo può utilizzare strumenti derivati a fini di copertura e di efficiente gestione del portafoglio.

Misure di Rischio

3Y Alpha	2,60	3Y Sharpe Ratio	1,12
3Y Beta	0,95	3Y Std Dev	14,37
3Y R-Squared	94,45	3Y Risk	Med
3Y Info Ratio	0,55	5Y Risk	-Med
3Y Tracking Error	4,02	10Y Risk	Med

Basati su Morningstar Emerging Markets Target Market Exposure NR USD (dove applicabile)

Rendimenti



Rend. Cumulati %

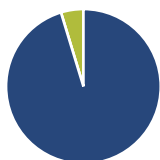
	Fondo	Bmk	Cat
3-Mesi	7,02	6,77	7,08
6-Mesi	23,47	20,10	20,69
1-Anno	43,89	37,33	37,14
3-Anni Ann.ti	20,18	18,00	17,28
5-Anni Ann.ti	10,47	8,20	6,97
10-Anni Ann.ti	11,47	10,18	9,02

Rendimenti aggiornati al 19/05/2026

Rendimenti

	Q1	Q2	Q3	Q4
2026	4,61	-	-	-
2025	-0,30	1,27	11,40	7,59
2024	5,72	4,97	3,61	-1,48
2023	2,95	1,02	0,11	3,48
2022	-6,66	-1,54	-4,03	2,00

Portafoglio 30/04/2026



Asset Allocation %

- Azioni
- Obbligazioni
- Liquidità
- Altro

Netta

95,30
0,00
4,70
0,00

Style Box Azionaria



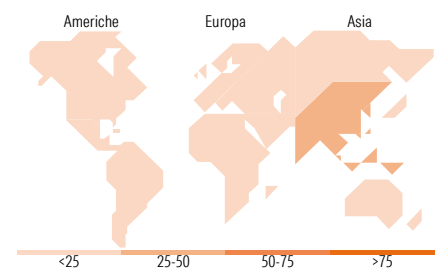
Mkt Cap %

Capitalizzazione
media di mercato
Ave Mkt Cap USD

Fondo

Fondo

-



Titoli principali

Nome	Settore	%
Taiwan Semiconductor...	-	8,37
Samsung Electronics	-	8,16
Sk Hynix	-	4,92
MediaTek Inc	☒	3,25
Alibaba Group Holding	-	2,57
Gerdau	-	2,30
Icici Bank	-	2,16
Ase Technology Holding	-	2,11
Saudi National Bank	-	2,05
Reliance Industries	-	2,01
% Primi 10 Titoli sul Patrimonio		37,90
Numero Complessivo di Titoli Azionari		64
Numero Complessivo di Titoli Obbligazionari		0

Distribuzione Settoriale %

	Fondo
Ciclico	0,00
Materie Prime	-
Beni di Consumo Ciclici	-
Finanza	-
Immobiliare	-
Sensibile	0,00
Telecomunicazioni	-
Energia	-
Beni Industriali	-
Tecnologia	-
Difensivo	0,00
Beni Difensivi	-
Salute	-
Servizi di Pubblica Utilità	-

Ripartizione Geografica %

	Fondo
America	14,50
Stati Uniti	1,78
Canada	0,00
America Latina e Centrale	12,71
Europa	12,06
Regno Unito	0,00
Europa Occidentale - Euro	1,88
Europa Occidentale - Non Euro	0,00
Europa dell'Est	3,63
Africa	2,41
Medio Oriente	4,13
Asia	73,44
Giappone	0,00
Australasia	0,00
Asia - Paesi Sviluppati	36,42
Asia - Emergente	37,03

Anagrafica

Società di Gestione	T. Rowe Price (Luxembourg) Management S.à r.l.	Patrimonio Classe (Mln)	5,85 USD	Investimento Min. Ingresso	-
Telefono	+441268466339	Domicilio	LUSSEMBURGO	Investimento Min. Successivo	100 USD
Web	www.troweprice.com	Valuta del Fondo	USD	T.E.R.	1,08%
Data di Partenza	14/09/2015	UCITS	Si	Spese correnti	1,07%
Nome del Gestore	-	Inc/Acc	Acc	Commissione di incentivo	-
Data Inizio Gestione	14/09/2015	ISIN	LU1244138852		
NAV (19/05/2026)	USD 29,30				
Patrimonio Netto (Mln)	190,09 USD				

(30/04/2026)

© 2026 Morningstar Italia. Tutti i diritti sono riservati. Le informazioni qui contenute: (1) sono proprietà di Morningstar, (2) non possono essere copiate, (3) non costituiscono consiglio di investimento; (4) sono fornite con scopi informativi; (5) sono ritenute attendibili da Morningstar che, pertanto, ne garantisce il maggior grado di accuratezza e completezza possibile, fatto salvo il caso in cui queste Le siano state fornite in modo errato e/o non completo dalle relative società prodotte; (6) sono estratte dai dati del fondo disponibili e riferiti a date temporali diverse. Morningstar non è responsabile per qualunque danno o perdita derivante da qualunque uso delle informazioni e chi visiona tali informazioni sarà responsabile dell'uso che andrà a farne. Non vi è naturalmente garanzia alcuna che i risultati del passato trovino un riscontro nel futuro.