

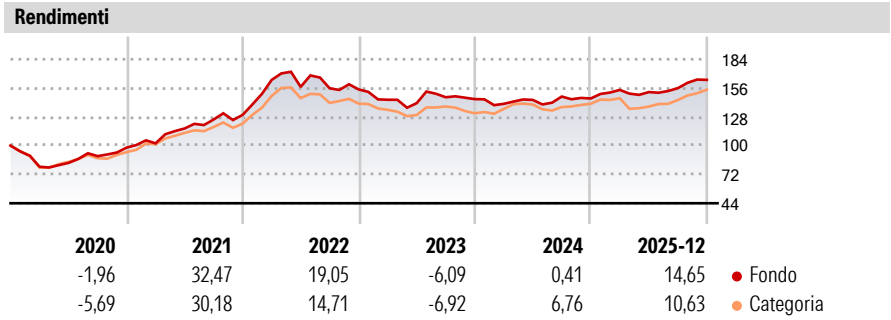
UBS (Lux) Commodity Index Plus USD Fund DBH CHF

Categoria Morningstar™	Benchmark Morningstar	Benchmark Dichiarato	Morningstar Rating™
Materie Prime - Generiche	Not Categorized Usato nel Report	Bloomberg Commodity TR USD	Senza rating

Obiettivo d'Investimento Dichiarato

Il comparto mira a conseguire una performance, al netto delle differenze di cambio, in linea con l'andamento del Dow Jones - AIG Commodity IndexSM. La politica d'investimento dei comparti consistene nel replicare il più possibile l'andamento dell'indice di riferimento mediante l'impiego di vari strumenti finanziari derivati («derivati») che presentano le stesse caratteristiche statistiche (in termini di rendimento e volatilità) dell'indici di riferimento. La copertura degli obblighi assunti in virtù dell'impiego di derivati avviene abitualmente tramite depositi bancari, strumenti del mercato monetario ovvero obbligazioni con durata residua di 12 mesi al massimo.


Misure di Rischio			
3Y Alpha	-	3Y Sharpe Ratio	-
3Y Beta	-	3Y Std Dev	8,95
3Y R-Squared	-	3Y Risk	-
3Y Info Ratio	-	5Y Risk	-
3Y Tracking Error	-	10Y Risk	-



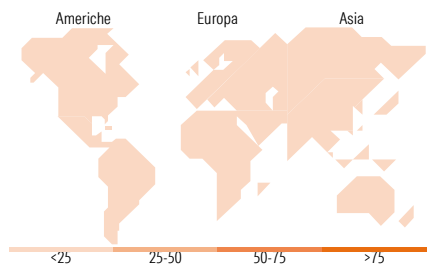
Rend. Cumulati %	Fondo	Cat	Rendimenti Trimestrali %	Q1	Q2	Q3	Q4
3-Mesi	5,20	5,88	2026	-	-	-	-
6-Mesi	7,82	9,58	2025	5,69	-1,35	2,49	5,20
1-Anno	12,42	9,02	2024	-3,15	2,72	2,24	-1,27
3-Anni Ann.ti	1,97	1,29	2023	-6,50	-2,29	4,08	-1,24
5-Anni Ann.ti	10,83	9,92	2022	26,18	-4,16	-0,88	-0,68
10-Anni Ann.ti	5,04	4,92					

Rendimenti aggiornati al 31/12/2025

Portafoglio 30/11/2025



Fixed Income Style Box™	Fondo
Duration Effettiva	-
Maturity effettiva	-
Qualità Credito Media	-
Sensibilità ai Tassi	
Alto Med Basso	
Bassa Med Alta	



Titoli principali		
Nome	Settore	%
United States Treasury Notes...	—	12,08
United States Treasury Notes...	—	12,07
United States Treasury Notes...	—	9,67
United States Treasury Notes...	—	9,29
United States Treasury Notes...	—	6,27
United States Treasury Notes...	—	3,17
United States Treasury Notes...	—	2,86
United States Treasury Notes...	—	2,34
United States Treasury Bills...	—	2,31
United States Treasury Bills...	—	2,29
% Primi 10 Titoli sul Patrimonio		62,35
Numero Complessivo di Titoli Azionari		0
Numero Complessivo di Titoli Obbligazionari		42

Fixed Income Sector Weightings %	Fondo
Governativo	83,10
Societario	0,00
Cartolarizzazioni	0,00
Enti Locali	0,00
Liquidità ed equivalenti	16,57
Derivati	0,32
Coupon Range %	Fondo
0 coupon	0,61
Da 0 a 4 cedole	72,29
Da 4 a 6 cedole	27,10
Da 6 a 8 cedole	0,00
Da 8 a 10 cedole	0,00
Da 10 a 12 cedole	0,00
Oltre 12 cedole	0,00

Ripartizione Geografica %	Fondo
America	0,00
Stati Uniti	-
Canada	-
America Latina e Centrale	-
Europa	0,00
Regno Unito	-
Europa Occidentale - Euro	-
Europa Occidentale - Non Euro	-
Europa dell'Est	-
Africa	-
Medio Oriente	-
Asia	0,00
Giappone	-
Australasia	-
Asia - Paesi Sviluppati	-
Asia - Emergente	-

Anagrafica

Società di Gestione	UBS Asset Management (Europe) S.A.	Patrimonio Classe (Mln)	22,63 CHF	Investimento Min. Ingresso	-
Telefono	+352 4 36 16 11	Domicilio	LUSSEMBURGO	Investimento Min. Successivo	-
Web	www.credit-suisse.com	Valuta del Fondo	CHF	T.E.R.	-
Data di Partenza	15/10/2015	UCITS	Si	Spese correnti	0,12%
Nome del Gestore	-	Inc/Acc	Acc	Commissione di incentivo	-
Data Inizio Gestione	07/11/2005	ISIN	LU1278908386		
NAV (31/12/2025)	CHF 590,45				

UBS (Lux) Commodity Index Plus USD Fund DBH CHF

Patrimonio Netto (Mln)	129,66 USD
(30/11/2025)	