

# UBAM - Global High Yield Solution UHC CHF

## Categoria Morningstar™

Global High Yield Bond - CHF Hedged

## Benchmark Morningstar

Morningstar Global High-Yield Bond GR  
Hedged CHF  
Usato nel Report

## Benchmark Dichiarato

Not Benchmarked

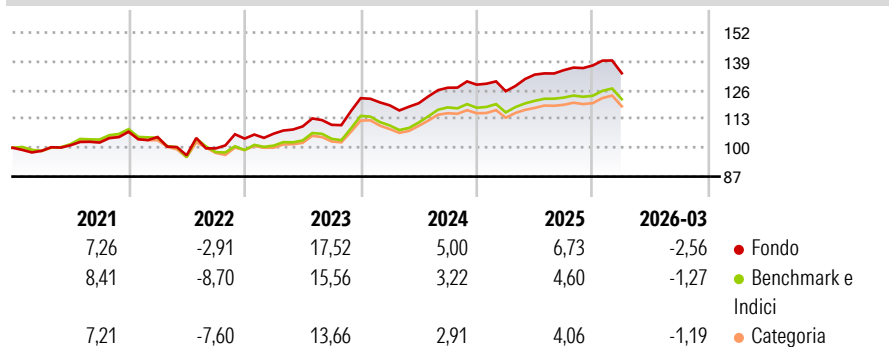
## Morningstar Rating™

★★★★★

### Obiettivo d'Investimento Dichiarato

Comparto denominato in USD e che investe il patrimonio netto principalmente in titoli denominati in tale valuta. Tale comparto investirà il patrimonio netto prevalentemente in obbligazioni e altri titoli di credito. L'esposizione nominale netta del Comparto sarà compresa tra l'80 e il 120% verso prodotti "High Yield", attraverso l'utilizzo di CDS (Credit Default Swap) nell'ambito di una gestione efficace del portafoglio.

### Rendimenti



### Misure di Rischio


3Y Alpha	1,16	3Y Sharpe Ratio	0,72
3Y Beta	1,06	3Y Std Dev	6,86
3Y R-Squared	88,03	3Y Risk	Alto
3Y Info Ratio	0,92	5Y Risk	+Med
3Y Tracking Error	1,52	10Y Risk	-Med

Basati su Morningstar Global High-Yield Bond GR Hedged CHF (dove applicabile)

Rend. Cumulati %	Fondo	Bmk	Cat	Rendimenti Trimestrali %	Q1	Q2	Q3	Q4
3-Mesi	-1,58	-0,75	-0,70	2026	-2,56	-	-	-
6-Mesi	0,56	0,95	0,98	2025	-2,31	5,98	1,50	1,57
1-Anno	7,47	5,41	5,09	2024	-2,63	0,79	5,83	1,11
3-Anni Ann.ti	8,34	6,75	6,20	2023	2,14	3,07	0,65	10,90
5-Anni Ann.ti	6,54	4,48	3,88	2022	-2,24	-7,86	3,22	4,43
10-Anni Ann.ti	4,64	4,56	3,43					

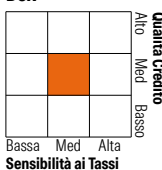
Rendimenti aggiornati al 29/04/2026

### Portafoglio 31/01/2026



### Fixed Income Style

#### Box™



Sensibilità ai Tassi

### Fondo

### Credit Quality %

Fond	Credit Quality %	Fond	
0	0	0	
AAA	27,12	BBB	25,86
AA	1,71	BB	8,48
A	24,55	B	12,28
		Below B	0,00
		Not Rated	0,00

### Titoli principali

Nome	Settore	%
United States Treasury Notes...	—	4,60
United States Treasury Notes...	—	3,72
United States Treasury Notes...	—	3,68
United States Treasury Notes...	—	3,68
United States Treasury Notes...	—	3,66
United States Treasury Notes...	—	3,54
United States Treasury Notes...	—	3,50
United States Treasury Notes...	—	3,50
United States Treasury Notes...	—	3,44
United States Treasury Notes...	—	3,40
% Primi 10 Titoli sul Patrimonio		36,73
Numero Complessivo di Titoli Azionari		0
Numero Complessivo di Titoli Obbligazionari		41

### Fixed Income Sector Weightings %

Fondo	
Governativo	98,26
Societario	0,00
Cartolarizzazioni	0,00
Enti Locali	0,00
Liquidità ed equivalenti	-119,74
Derivati	121,48

### Coupon Range %

Fondo	
0 coupon	0,00
Da 0 a 4 cedole	0,00
Da 4 a 6 cedole	0,00
Da 6 a 8 cedole	0,00
Da 8 a 10 cedole	0,00
Da 10 a 12 cedole	0,00
Oltre 12 cedole	0,00

### Scadenze %

Fondo	
da 1 a 3	32,61
da 3 a 5	55,28
da 5 a 7	0,00
da 7 a 10	0,00
da 10 a 15	0,00
da 15 a 20	0,00
da 20 a 30	0,00
oltre 30	0,00

### Anagrafica

Società di Gestione	UBP Asset Management (Europe) S.A.	Patrimonio Classe (Mln)	60,88 CHF	Investimento Min. Ingresso	-
Telefono	-	Domicilio	LUSSEMBURGO	Investimento Min. Successivo	-
Web	www.ubp.com	Valuta del Fondo	CHF	T.E.R.	-
Data di Partenza	21/09/2015	UCITS	Si	Spese correnti	0,59%
Nome del Gestore	-	Inc/Acc	Acc	Commissione di incentivo	-
Data Inizio Gestione	03/12/2010	ISIN	LU1273948734		
NAV (29/04/2026)	CHF 136,83				
Patrimonio Netto (Mln)	9.225,02 USD				

(31/01/2026)