

Invesco Funds - Invesco Euro Equity Fund R Accumulation EUR

Categoria Morningstar™

Azionari Area Euro Large Cap

Benchmark Morningstar

Morningstar Developed Eurozone Target

Market Exposure NR EUR

Usato nel Report

Benchmark Dichiarato

MSCI EMU NR EUR

Morningstar Rating™

★★★

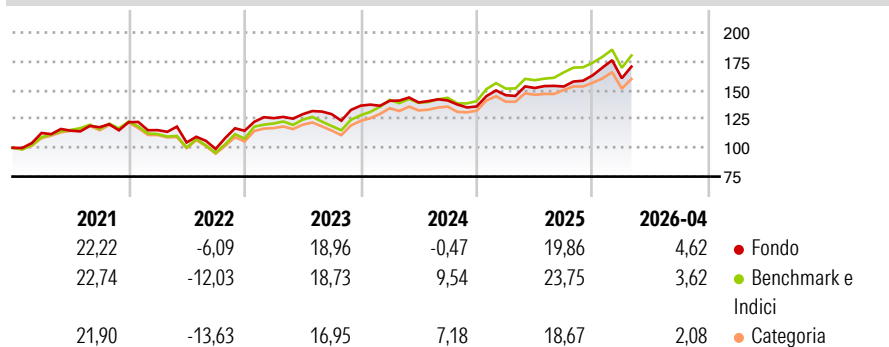
Obiettivo d'Investimento Dichiarato

L'obiettivo del Comparto è generare risultati superiori all'Indice MSCI EMU - NR (EUR) nel lungo termine. Il Comparto si propone di raggiungere il suo obiettivo tramite un'allocazione attiva a titoli azionari dell'Eurozona. Almeno il 90% del valore patrimoniale netto del Comparto acquisirà esposizione a titoli azionari dei mercati dell'Eurozona. Almeno il 75% del suo valore patrimoniale netto sarà inoltre investito in società aventi sede legale in uno Stato membro dell'Unione europea. Fino al 10% del valore patrimoniale netto del Comparto può essere investito in titoli azionari registrati nei paesi dell'Unione europea non appartenenti all'Eurozona, come Svizzera, Norvegia e Islanda e/o titoli di debito e strumenti del mercato monetario...

Misure di Rischio

3Y Alpha	-1,73	3Y Sharpe Ratio	0,67
3Y Beta	0,88	3Y Std Dev	11,34
3Y R-Squared	85,35	3Y Risk	-Med
3Y Info Ratio	-0,71	5Y Risk	Med
3Y Tracking Error	4,58	10Y Risk	Alto

Basati su Morningstar Developed Eurozone Target Market Exposure NREUR (dove applicabile)

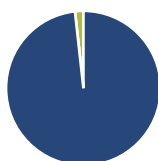
Rendimenti

Rend. Cumulati %

	Fondo	Bmk	Cat
3-Mesi	-1,27	0,65	0,66
6-Mesi	9,91	6,20	5,48
1-Anno	16,44	18,88	16,44
3-Anni Ann.ti	10,84	13,60	12,39
5-Anni Ann.ti	8,57	10,07	9,20
10-Anni Ann.ti	7,26	9,20	9,01

Rendimenti aggiornati al 04/05/2026

Rendimenti

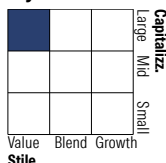
	Q1	Q2	Q3	Q4
Trimestrali %				
2026	-1,58	-	-	-
2025	7,16	4,29	0,85	6,35
2024	3,09	-1,04	1,25	-3,65
2023	9,52	2,70	0,07	5,69
2022	-5,63	-9,32	-5,36	15,96

Portafoglio 31/03/2026

Asset Allocation %

- Azioni
- Obbligazioni
- Liquidità
- Altro

Netta

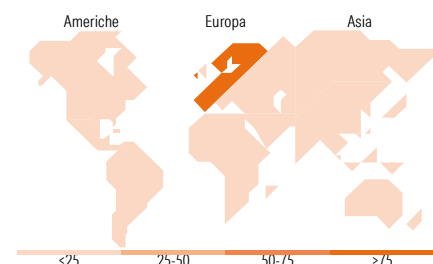
98,25
0,01
1,73
0,01

Style Box Azionaria

Mkt Cap %

Fondo	Value	Blend	Growth
Giant	44,82		
Large	30,76		
Medium	23,97		
Small	0,45		
Micro	0,00		

Capitalizzazione media di mercato

Fondo	Ave Mkt Cap EUR
	41.714,6


Titoli principali

Nome	Settore	%
Shell PLC	Industria	4,53
UniCredit SpA	Banca	4,50
Deutsche Telekom AG	Telecomunicazioni	4,40
Banco Bilbao Vizcaya...	Banca	4,04
Banco Santander SA	Banca	3,76
Enel SpA	Energia	3,73
E.ON SE	Energia	3,44
Allianz SE	Assicurazioni	3,25
Thales	Tecnologia	2,98
Airbus SE	Aerospazio	2,87
% Primi 10 Titoli sul Patrimonio		37,51
Numero Complessivo di Titoli Azionari		47
Numero Complessivo di Titoli Obbligazionari		0

Distribuzione Settoriale %

Fondo	Settore	%
37,32	Ciclico	
6,50	Materie Prime	
4,06	Beni di Consumo Ciclici	
24,61	Finanza	
2,14	Immobiliare	
45,09	Sensibile	
5,53	Telecomunicazioni	
7,88	Energia	
23,56	Beni Industriali	
8,13	Tecnologia	
17,59	Difensivo	
3,05	Beni Difensivi	
7,24	Salute	
7,30	Servizi di Pubblica Utilità	

Ripartizione Geografica %

Fondo	Geografia	%
2,12	America	
2,12	Stati Uniti	
0,00	Canada	
0,00	America Latina e Centrale	
96,65	Europa	
4,61	Regno Unito	
89,06	Europa Occidentale - Euro	
1,02	Europa Occidentale - Non Euro	
1,96	Europa dell'Est	
0,00	Africa	
0,00	Medio Oriente	
1,23	Asia	
0,00	Giappone	
0,00	Australasia	
1,23	Asia - Paesi Sviluppati	
0,00	Asia - Emergente	

Anagrafica

Società di Gestione	Invesco Management S.A.	Patrimonio Classe (Mln)	4,74 EUR	Investimento Min. Ingresso	1.000 EUR
Telefono	(+353) 1 4398100	(04/05/2026)		Investimento Min. Successivo	-
Web	www.invescomanagement.com	Domicilio	LUSSEMBURGO	T.E.R.	2,43%
	company.lu	Valuta del Fondo	EUR	Spese correnti	2,39%
Data di Partenza	07/10/2015	UCITS	Si	Commissione di incentivo	-

Invesco Funds - Invesco Euro Equity Fund R Accumulation EUR

Nome del Gestore	-	Inc/Acc	Acc
Data Inizio Gestione	31/12/2016	ISIN	LU1240329463
NAV <small>(04/05/2026)</small>	EUR 18,63		
Patrimonio Netto (Mln)	227,98 EUR		
<small>(31/03/2026)</small>			