

FF - Europe Equity ESG Fund Y-DIST-SGD

Categoria Morningstar™

Azionari Europa Large Cap Blend

Benchmark Morningstar

Morningstar Developed Europe Target

Market Exposure NR EUR

Usato nel Report

Benchmark Dichiarato

MSCI Europe NR EUR

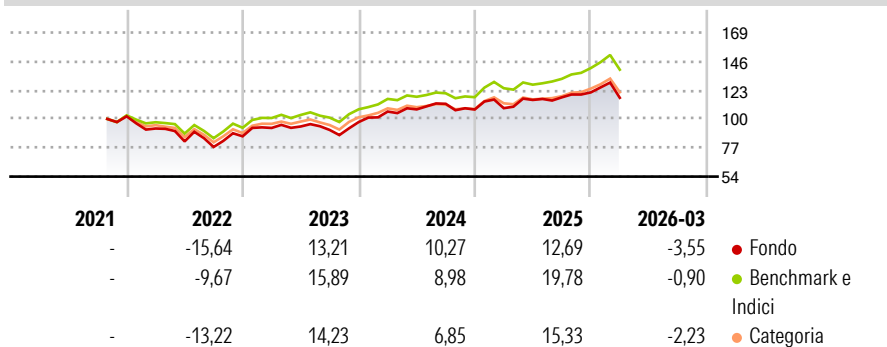
Morningstar Rating™

★★★

Obiettivo d'Investimento Dichiarato

Il Fidelity Euro Blue Chip Fund investe in aziende grandi ed affermate, le così dette "blue chip". Per conseguire una crescita del capitale a lungo termine, il portafoglio investe principalmente in paesi membri dell'Unione Monetaria Europea.

Rendimenti



Misure di Rischio

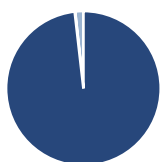
| | | | |
|-------------------|-------|-----------------|-------|
| 3Y Alpha | -3,63 | 3Y Sharpe Ratio | 0,46 |
| 3Y Beta | 1,08 | 3Y Std Dev | 11,92 |
| 3Y R-Squared | 89,53 | 3Y Risk | +Med |
| 3Y Info Ratio | -0,87 | 5Y Risk | - |
| 3Y Tracking Error | 3,94 | 10Y Risk | - |

Basati su Morningstar Developed Europe Target Market Exposure NR EUR (dove applicabile)

| Rend. Cumulati % | Fondo | Bmk | Cat | Rendimenti Trimestrali % | Q1 | Q2 | Q3 | Q4 |
|------------------|-------|-------|-------|--------------------------|-------|--------|-------|-------|
| 3-Mesi | -1,22 | 0,72 | -0,72 | 2026 | -3,55 | - | - | - |
| 6-Mesi | 0,52 | 6,10 | 3,18 | 2025 | 1,00 | 6,05 | 1,77 | 3,38 |
| 1-Anno | 9,57 | 13,87 | 10,02 | 2024 | 8,60 | 1,63 | 4,14 | -4,06 |
| 3-Anni Ann.ti | 9,03 | 12,27 | 9,55 | 2023 | 7,76 | 1,24 | -2,93 | 6,91 |
| 5-Anni Ann.ti | - | - | - | 2022 | -9,52 | -11,17 | -5,40 | 10,95 |
| 10-Anni Ann.ti | - | - | - | | | | | |

Rendimenti aggiornati al 02/04/2026

Portafoglio 28/02/2026



Asset Allocation %

| | |
|--------------|-------|
| Azioni | 98,18 |
| Obbligazioni | 0,02 |
| Liquidità | 0,09 |
| Altro | 1,70 |

Style Box Azionaria

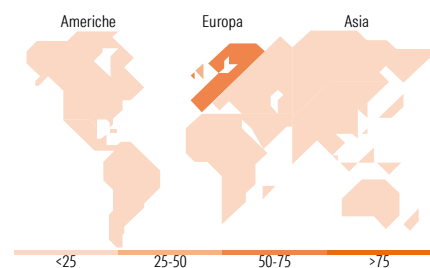


Mkt Cap %

| | |
|--------|-------|
| Giant | 45,21 |
| Large | 34,38 |
| Medium | 17,39 |
| Small | 3,02 |
| Micro | 0,00 |

Capitalizzazione media di mercato

| | |
|-----------------|----------|
| Ave Mkt Cap EUR | 53.646,9 |
| | 5 |



Titoli principali

| Nome | Settore | % |
|---|---------|-------|
| AstraZeneca PLC | + | 6,10 |
| ASML Holding NV | + | 5,46 |
| Siemens Energy AG Ordinary... | + | 4,56 |
| BNP Paribas Act. Cat.A | + | 3,60 |
| AIB Group PLC | + | 3,13 |
| Legrand SA | + | 3,11 |
| ABN AMRO Bank NV | + | 3,06 |
| Industria De Diseno Textil... | + | 2,99 |
| L'Oreal SA | + | 2,88 |
| KBC Groupe NV | + | 2,83 |
| % Primi 10 Titoli sul Patrimonio | | 37,72 |
| Numero Complessivo di Titoli Azionari | | 45 |
| Numero Complessivo di Titoli Obbligazionari | | 0 |

Distribuzione Settoriale %

| | Fondo |
|-----------------------------|--------------|
| Ciclico | 39,70 |
| Materie Prime | 4,69 |
| Beni di Consumo Ciclici | 9,53 |
| Finanza | 24,50 |
| Immobiliare | 0,98 |
| Sensibile | 35,84 |
| Telecomunicazioni | 4,20 |
| Energia | - |
| Beni Industriali | 19,68 |
| Tecnologia | 11,96 |
| Difensivo | 24,46 |
| Beni Difensivi | 5,95 |
| Salute | 13,26 |
| Servizi di Pubblica Utilità | 5,25 |

Ripartizione Geografica %

| | Fondo |
|-------------------------------|--------------|
| America | 1,97 |
| Stati Uniti | 1,97 |
| Canada | 0,00 |
| America Latina e Centrale | 0,00 |
| Europa | 96,80 |
| Regno Unito | 27,80 |
| Europa Occidentale - Euro | 62,19 |
| Europa Occidentale - Non Euro | 6,82 |
| Europa dell'Est | 0,00 |
| Africa | 0,00 |
| Medio Oriente | 0,00 |
| Asia | 1,23 |
| Giappone | 0,00 |
| Australasia | 0,00 |
| Asia - Paesi Sviluppati | 1,23 |
| Asia - Emergente | 0,00 |

Anagrafica

| | | | | | |
|----------------------|------------------------------------|-------------------------|--------------|------------------------------|-----------|
| Società di Gestione | Fidelity (FIL Inv Mgmt (Lux) S.A.) | Patrimonio Classe (Mln) | 0,01 SGD | Investimento Min. Ingresso | 2.500 SGD |
| Telefono | + 352 250 404 2400 | Domicilio | LUSSEMBURGO | Investimento Min. Successivo | 1.000 SGD |
| Web | www.fidelity-international.com | Valuta del Fondo | SGD | T.E.R. | 1,07% |
| Data di Partenza | 05/10/2015 | UCITS | Si | Spese correnti | 1,08% |
| Nome del Gestore | Terry Raven | Inc/Acc | Inc | Commissione di incentivo | - |
| Data Inizio Gestione | 01/08/2019 | ISIN | LU1295420803 | | |
| NAV (02/04/2026) | SGD 1,31 | | | | |

FF - Europe Equity ESG Fund Y-DIST-SGD

Patrimonio Netto (Mln) 192,54 EUR

(28/02/2026)