

# Fidelity Funds - China Focus Fund Y-DIST-SGD

## Categoria Morningstar™

Azionari Cina

## Benchmark Morningstar

Morningstar China Target Market Exposure

NR USD

Usato nel Report

## Benchmark Dichiarato

MSCI China Capped 10% NR USD

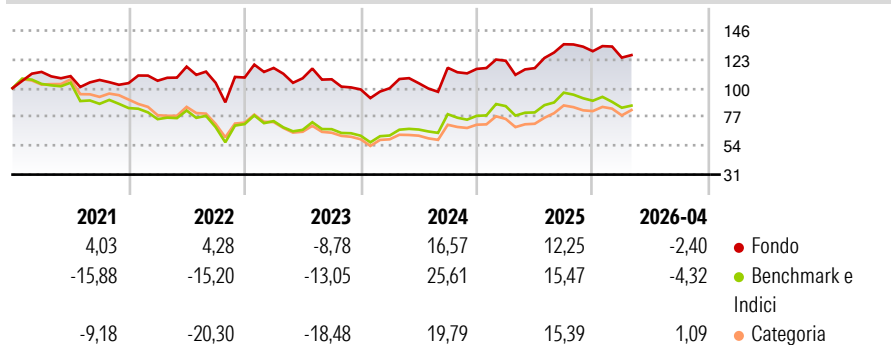
## Morningstar Rating™

★★★★

### Obiettivo d'Investimento Dichiarato

Il comparto si concentrerà in via primaria sulla Cina attraverso investimenti in titoli di società cinesi quotate in Cina o a Honk Kong e in titoli di società che presentano una significativa quota di attività in Cina.

### Rendimenti



### Misure di Rischio

3Y Alpha	-2,79	3Y Sharpe Ratio	0,16
3Y Beta	0,86	3Y Std Dev	19,15
3Y R-Squared	92,54	3Y Risk	-Med
3Y Info Ratio	-0,55	5Y Risk	-Med
3Y Tracking Error	6,56	10Y Risk	Basso

Basati su Morningstar China Target Market Exposure NR USD (dove applicabile)

### Rend. Cumulati %

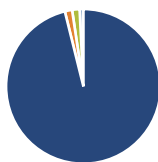
Periodo	Fondo	Bmk	Cat
3-Mesi	-7,59	-4,72	-0,81
6-Mesi	-8,00	-7,06	1,20
1-Anno	5,04	3,62	13,45
3-Anni Ann.ti	3,55	7,13	6,38
5-Anni Ann.ti	2,85	-2,49	-4,13
10-Anni Ann.ti	6,55	6,31	5,11

Rendimenti aggiornati al 18/05/2026

### Rendimenti

Periodo	Q1	Q2	Q3	Q4
2026	-3,96	-	-	-
2025	5,65	-4,84	16,46	-4,12
2024	0,99	4,02	11,86	-0,80
2023	7,03	-7,08	-0,76	-7,58
2022	1,81	10,63	-11,00	4,02

### Portafoglio 31/03/2026



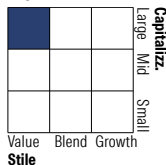
#### Asset Allocation %

- Azioni
- Obbligazioni
- Liquidità
- Altro

#### Netta

96,13  
1,52  
1,56  
0,79

#### Style Box Azionaria

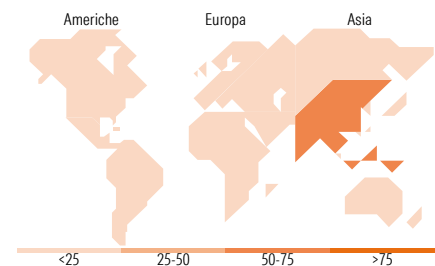


#### Mkt Cap %

Giant	44,18
Large	27,32
Medium	21,74
Small	2,60
Micro	4,16

#### Capitalizzazione media di mercato

Ave Mkt Cap USD	22.414,76
-----------------	-----------



### Titoli principali

Nome	Settore	%
Tencent Holdings Ltd	ICT	8,25
Alibaba Group Holding Ltd...	ICT	4,48
Prosus NV Ordinary Shares -...	ICT	4,45
BOC Aviation Ltd Shs Unitary...	Aerospazio	3,42
Industrial And Commercial...	Industria	3,27
China Construction Bank Corp...	Banca	3,23
China Merchants Bank Co Ltd...	Banca	2,98
China Mengniu Dairy Co Ltd	Alimentari	2,56
Trip.com Group Ltd	ICT	2,33
Poly Property Services Co...	Immobiliare	2,24
% Primi 10 Titoli sul Patrimonio		37,21
Numero Complessivo di Titoli Azionari		72
Numero Complessivo di Titoli Obbligazionari		1

### Distribuzione Settoriale %

Settore	Fondo
<b>Ciclico</b>	<b>56,82</b>
Materie Prime	6,42
Beni di Consumo Ciclici	28,36
Finanza	13,24
Immobiliare	8,80
<b>Sensibile</b>	<b>31,37</b>
Telecomunicazioni	12,40
Energia	6,84
Beni Industriali	8,80
Tecnologia	3,33
<b>Difensivo</b>	<b>11,81</b>
Beni Difensivi	7,22
Salute	2,75
Servizi di Pubblica Utilità	1,84

### Ripartizione Geografica %

Regione	Fondo
<b>America</b>	<b>6,35</b>
Stati Uniti	2,21
Canada	0,64
America Latina e Centrale	3,50
<b>Europa</b>	<b>6,68</b>
Regno Unito	1,86
Europa Occidentale - Euro	4,82
Europa Occidentale - Non Euro	0,00
Europa dell'Est	0,00
Africa	0,00
Medio Oriente	0,00
<b>Asia</b>	<b>86,97</b>
Giappone	0,00
Australasia	1,84
Asia - Paesi Sviluppati	14,22
Asia - Emergente	70,91

### Anagrafica

Società di Gestione	Fidelity (FIL Inv Mgmt (Lux) S.A.)	Patrimonio Classe (Mln)	1,53 SGD	Investimento Min. Ingresso	2.500 EUR
Telefono	+ 352 250 404 2400	(18/05/2026)		Investimento Min. Successivo	1.000 EUR
Web	www.fidelity-international.com	Domicilio	LUSSEMBURGO	T.E.R.	1,05%
Data di Partenza	05/10/2015	Valuta del Fondo	SGD	Spese correnti	1,05%
Nome del Gestore	Nitin Bajaj	UCITS	Si	Commissione di incentivo	-
Data Inizio Gestione	30/09/2022	Inc/Acc	Inc		
NAV (18/05/2026)	SGD 1,31	ISIN	LU1295421793		

# Fidelity Funds - China Focus Fund Y-DIST-SGD

Patrimonio Netto (Mln) 2.315,22 USD

(31/03/2026)