

Fidelity Funds - Euro Bond Fund Y-Acc-USD

Categoria Morningstar™

Obbligazionari Diversificati EUR

Benchmark Morningstar

Morningstar Eurozone Core Bond GR EUR

Usato nel Report

Benchmark Dichiarato

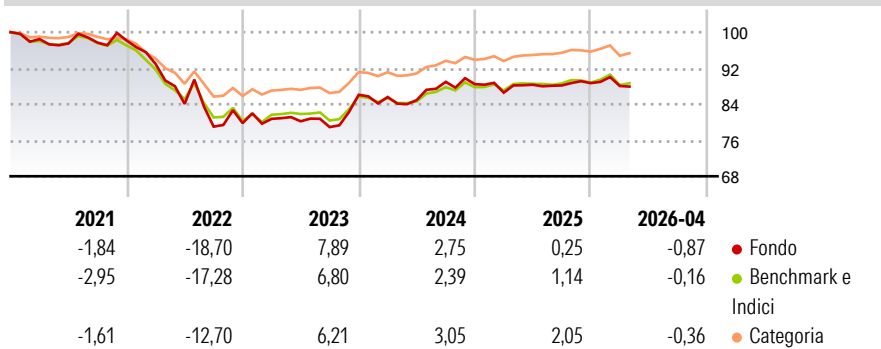
ICE BofA Euro Large Cap TR EUR

Morningstar Rating™

★★★

Obiettivo d'Investimento Dichiarato

Obiettivo del Comparto è il conseguimento di un reddito, con la possibilità di una contestuale crescita del capitale. L'Euro Bond Fund investe principalmente in obbligazioni emesse nei Paesi membri dell'Unione Monetaria Europea (EMU) e principalmente denominate in Euro o nella valuta nazionale dei singoli Paesi.

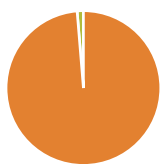
Rendimenti

Misure di Rischio

3Y Alpha	0,18	3Y Sharpe Ratio	0,00
3Y Beta	1,22	3Y Std Dev	5,52
3Y R-Squared	93,09	3Y Risk	Alto
3Y Info Ratio	0,05	5Y Risk	Alto
3Y Tracking Error	1,74	10Y Risk	Alto

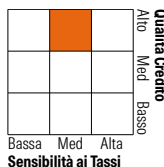
Basati su Morningstar Eurozone Core Bond GR EUR (dove applicabile)

Rend. Cumulati %	Fondo	Bmk	Cat	Rendimenti Trimestrali %	Q1	Q2	Q3	Q4
3-Mesi	-1,75	-1,07	-0,86	2026	-0,72	-	-	-
6-Mesi	-1,46	-0,58	-0,25	2025	-2,14	2,03	-0,19	0,59
1-Anno	0,23	0,73	1,38	2024	-0,58	-0,80	4,79	-0,58
3-Anni Ann.ti	2,61	2,58	3,11	2023	1,19	-0,66	-1,62	9,10
5-Anni Ann.ti	-1,93	-1,74	-0,80	2022	-5,31	-9,55	-6,01	0,99
10-Anni Ann.ti	0,15	-0,06	0,12					

Rendimenti aggiornati al 12/05/2026

Portafoglio 31/03/2026


Asset Allocation %	Netta
● Azioni	0,00
● Obbligazioni	101,34
● Liquidità	-1,34
● Altro	0,00

Fixed Income Style
Box™


Duration Effettiva	5,80
Maturity effettiva	6,59
Qualità Credito Media	AA

Credit Quality %	Fond	Credit Quality %	Fond
AAA	88,39	BBB	2,05
AA	2,42	BB	0,00
A	7,14	B	0,00
		Below B	0,00
		Not Rated	0,00

Titoli principali

Nome	Settore	%
Germany (Federal Republic...)	—	22,90
Netherlands (Kingdom Of) 0%	—	16,49
Euro Bobl Future June 26	—	13,26
Fidelity ILF - EUR A Acc	—	7,49
Germany (Federal Republic...)	—	7,24
Germany (Federal Republic...)	—	7,08
European Union 2.75%	—	5,83
Netherlands (Kingdom Of) 2.5%	—	5,15
Germany (Federal Republic...)	—	5,07
Spain (Kingdom of) 3.15%	—	3,77
% Primi 10 Titoli sul Patrimonio		94,29
Numero Complessivo di Titoli Azionari		0
Numero Complessivo di Titoli Obbligazionari		23

Fixed Income Sector Weightings %

Settore	Fondo
🏛️ Governativo	97,12
🏠 Societario	4,22
🏢 Cartolarizzazioni	0,00
🏠 Enti Locali	0,00
🏠 Liquidità ed equivalenti	-1,34
📄 Derivati	0,00
Coupon Range %	Fondo
0 coupon	26,09
Da 0 a 4 cedole	69,16
Da 4 a 6 cedole	4,74
Da 6 a 8 cedole	0,00
Da 8 a 10 cedole	0,00
Da 10 a 12 cedole	0,00
Oltre 12 cedole	0,00

Scadenze %

Scadenza	Fondo
da 1 a 3	1,36
da 3 a 5	1,93
da 5 a 7	5,69
da 7 a 10	40,94
da 10 a 15	0,00
da 15 a 20	0,86
da 20 a 30	3,21
oltre 30	1,46

Anagrafica

Società di Gestione	Fidelity (FIL Inv Mgmt (Lux) S.A.)	Patrimonio Classe (Mln)	26,64 USD	Investimento Min. Ingresso	2.500 USD
Telefono	+ 352 250 404 2400	(11/05/2026)		Investimento Min. Successivo	1.000 USD
Web	www.fidelity-international.com	Domicilio	LUSSEMBURGO	T.E.R.	0,65%
Data di Partenza	05/10/2015	Valuta del Fondo	USD	Spese correnti	0,65%
Nome del Gestore	Ario Nejad	UCITS	Si	Commissione di incentivo	-
Data Inizio Gestione	27/03/2019	Inc/Acc	Acc		
NAV (12/05/2026)	USD 11,03	ISIN	LU1295424383		
Patrimonio Netto (Mln)	753,02 EUR				

(31/03/2026)