

JPMorgan Funds - Asia Pacific Income Fund C (irc) - EUR (hedged)

Categoria Morningstar™

Bilanciati Altro

Benchmark Morningstar
Not Categorized
Usato nel Report
Benchmark Dichiarato
50% JPM Asia Credit TR USD, 50% MSCI AC
Asia Pac Ex JPN NR USD
Morningstar Rating™

Senza rating

Obiettivo d'Investimento Dichiarato

Il fondo investe principalmente in azioni di società di paesi dell'Area Asiatico- Pacifica

Rendimenti

Misure di Rischio

3Y Alpha	-	3Y Sharpe Ratio	-0,30
3Y Beta	-	3Y Std Dev	10,76
3Y R-Squared	-	3Y Risk	-
3Y Info Ratio	-	5Y Risk	-
3Y Tracking Error	-	10Y Risk	-

Rend. Cumulati %

	Fondo
3-Mesi	4,45
6-Mesi	6,61
1-Anno	6,06
3-Anni Ann.ti	-1,85
5-Anni Ann.ti	1,15
10-Anni Ann.ti	-

Rendimenti aggiornati al 01/08/2024

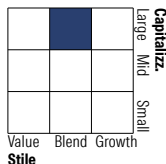
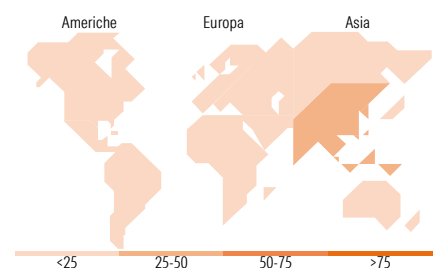
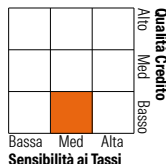
Rendimenti

	Q1	Q2	Q3	Q4
Trimestrali %				
2026	-	-	-	-
2025	-	-	-	-
2024	1,58	2,84	-	-
2023	2,44	0,09	-3,22	5,66
2022	-3,71	-7,82	-8,57	5,39

Portafoglio 28/02/2026

Asset Allocation %

● Azioni	49,03
● Obbligazioni	46,52
● Liquidità	3,36
● Altro	1,09

Morningstar Style Box®
Stile Azionario

Reddito Fisso

Titoli principali

Nome	Settore	%
Taiwan Semiconductor...		7,72
JPM USD Liquidity LVNAV X...	-	2,88
Tencent Holdings Ltd		2,73
National Australia Bank Ltd		1,58
Telstra Group Ltd		1,56
Samsung Electronics Co Ltd...		1,41
Alibaba Group Holding Ltd...		1,25
Samsung Electronics Co Ltd		1,24
Hong Kong Exchanges and...		1,18
AIA Group Ltd		1,18
% Primi 10 Titoli sul Patrimonio		22,72
Numero Complessivo di Titoli Azionari		74
Numero Complessivo di Titoli Obbligazionari		406

Distribuzione Settoriale %

	Fondo
Ciclico	47,47
Sensibile	47,48
Difensivo	5,05

Fixed Income Sector Weightings %

	Fondo
Governativo	12,51
Societario	81,04
Cartolarizzazioni	0,00
Enti Locali	0,00
Liquidità ed equivalenti	6,58
Derivati	-0,12

Ripartizione Geografica %

	Fondo
America	0,00
Stati Uniti	0,00
Canada	0,00
America Latina e Centrale	0,00
Europa	3,17
Regno Unito	3,17
Europa Occidentale - Euro	0,00
Europa Occidentale - Non Euro	0,00
Europa dell'Est	0,00
Africa	0,00
Medio Oriente	0,00
Asia	96,83
Giappone	0,00
Australasia	15,00
Asia - Paesi Sviluppati	47,82
Asia - Emergente	34,01

Anagrafica

Società di Gestione	JPMorgan Asset Management (Europe) S.à r.l.	Patrimonio Classe (Mln)	0,09 EUR	Investimento Min. Ingresso	10.000.000 EUR
Telefono	+352 34 101	Domicilio	LUSSEMBURGO	Investimento Min. Successivo	1.000 EUR
Web	http://www.jpmanassetmanagement.com	Valuta del Fondo	EUR	T.E.R.	-
Data di Partenza	25/09/2015	UCITS	Si	Spese correnti	0,96%
Nome del Gestore	Julie Ho	Inc/Acc	Inc	Commissione di incentivo	-
Data Inizio Gestione	01/01/2014	ISIN	LU1288020966		
NAV (01/08/2024)	EUR 9,06				
Patrimonio Netto (Mln)	1.600,80 USD				

(28/02/2026)