

# JPMorgan Funds - Asia Pacific Income Fund C (irc) - RMB (hedged)

**Categoria Morningstar™**

Bilanciati Altro

**Benchmark Morningstar**
Not Categorized  
Usato nel Report
**Benchmark Dichiarato**
50% JPM Asia Credit TR USD, 50% MSCI AC  
Asia Pac Ex JPN NR USD
**Morningstar Rating™**

Senza rating

**Obiettivo d'Investimento Dichiarato**

Il fondo investe principalmente in azioni di società di paesi dell'Area Asiatico- Pacifica

**Rendimenti**

**Misure di Rischio**

3Y Alpha	-	3Y Sharpe Ratio	0,28
3Y Beta	-	3Y Std Dev	9,01
3Y R-Squared	-	3Y Risk	-
3Y Info Ratio	-	5Y Risk	-
3Y Tracking Error	-	10Y Risk	-

**Rend. Cumulati %**

Periodo	Fondo
3-Mesi	3,79
6-Mesi	8,60
1-Anno	27,09
3-Anni Ann.ti	6,43
5-Anni Ann.ti	3,10
10-Anni Ann.ti	-

Rendimenti aggiornati al 10/04/2026

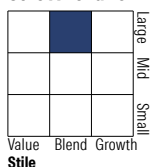
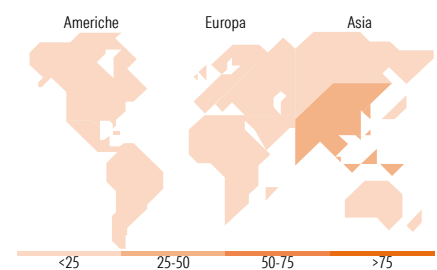
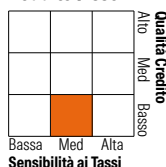
**Rendimenti**

Periodo	Q1	Q2	Q3	Q4
2026	2,35	-	-	-
2025	-1,73	-0,46	5,92	4,66
2024	1,73	3,00	5,87	-2,03
2023	1,29	-6,17	-0,74	3,59
2022	-0,31	-6,09	-7,84	0,42

**Portafoglio 28/02/2026**

**Asset Allocation %**

Azioni	49,03
Obbligazioni	46,52
Liquidità	3,36
Altro	1,09

**Morningstar Style Box®**
**Stile Azionario**

**Reddito Fisso**

**Titoli principali**

Nome	Settore	%
Taiwan Semiconductor...	📠	7,72
JPM USD Liquidity LVNAV X...	—	2,88
Tencent Holdings Ltd	📠	2,73
National Australia Bank Ltd	📠	1,58
Telstra Group Ltd	📠	1,56
Samsung Electronics Co Ltd...	📠	1,41
Alibaba Group Holding Ltd...	📠	1,25
Samsung Electronics Co Ltd	📠	1,24
Hong Kong Exchanges and...	📠	1,18
AIA Group Ltd	📠	1,18
% Primi 10 Titoli sul Patrimonio		22,72
Numero Complessivo di Titoli Azionari		74
Numero Complessivo di Titoli Obbligazionari		406

**Distribuzione Settoriale %**

Settore	Fondo
🔄 Ciclico	47,47
📈 Sensibile	47,48
📉 Difensivo	5,05

**Fixed Income Sector Weightings %**

Settore	Fondo
🏛️ Governativo	12,51
⚙️ Societario	81,04
🏠 Cartolarizzazioni	0,00
🏢 Enti Locali	0,00
📄 Liquidità ed equivalenti	6,58
📄 Derivati	-0,12

**Ripartizione Geografica %**

Regione	Fondo
<b>America</b>	<b>0,00</b>
Stati Uniti	0,00
Canada	0,00
America Latina e Centrale	0,00
<b>Europa</b>	<b>3,17</b>
Regno Unito	3,17
Europa Occidentale - Euro	0,00
Europa Occidentale - Non Euro	0,00
Europa dell'Est	0,00
Africa	0,00
Medio Oriente	0,00
<b>Asia</b>	<b>96,83</b>
Giappone	0,00
Australasia	15,00
Asia - Paesi Sviluppati	47,82
Asia - Emergente	34,01

**Anagrafica**

Società di Gestione	JPMorgan Asset Management (Europe) S.à r.l.	Patrimonio Classe (Mln)	15,15 CNH	Investimento Min. Ingresso	10.000.000 CNH
Telefono	+352 34 101	Domicilio	LUSSEMBURGO	Investimento Min. Successivo	1.000 CNH
Web	http://www.jpmanassetmanagement.com	Valuta del Fondo	CNH	T.E.R.	0,95%
Data di Partenza	25/09/2015	UCITS	Si	Spese correnti	0,96%
Nome del Gestore	Julie Ho	Inc/Acc	Inc	Commissione di incentivo	-
Data Inizio Gestione	01/01/2014	ISIN	LU1288020024		
NAV (10/04/2026)	CNH 11,17				
Patrimonio Netto (Mln)	1.600,80 USD				

(28/02/2026)