

# BlackRock Strategic Funds - Emerging Markets Equity Strategies Fund A2 USD

## Categoria Morningstar™

Azionari Paesi Emergenti

## Benchmark Morningstar

Morningstar Emerging Markets Target

Market Exposure NR USD

Usato nel Report

## Benchmark Dichiarato

MSCI EM NR USD

## Morningstar Rating™

★★★★★

### Obiettivo d'Investimento Dichiarato

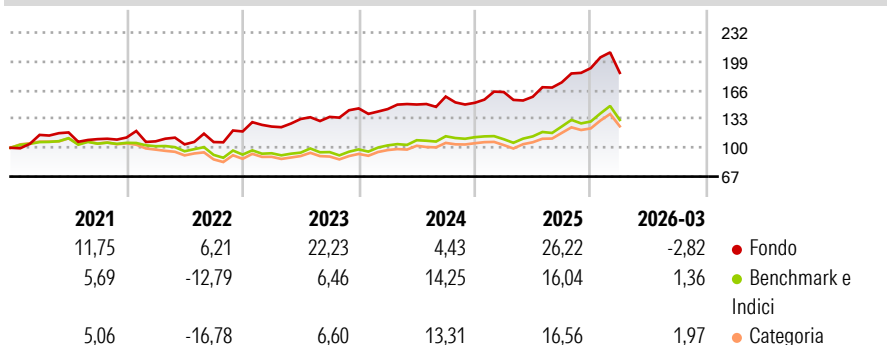
The sub-fund seeks to maximise total returns for investors. The Fund will seek to gain at least 70% of its investment exposure to companies domiciled in, or exercising the predominant part of their economic activity in emerging markets. The Fund will seek to achieve this investment objective by investing at least 70% of its total assets in equities and equity-related securities (including derivatives) and, when determined appropriate, cash and near-cash instruments. In addition, the Fund will seek to achieve this investment objective by taking long, synthetic long and synthetic short investment exposures, depending on market conditions. In order to achieve the investment objective and policy the Fund will invest in a variety of investment...

### Misure di Rischio

3Y Alpha	3,47	3Y Sharpe Ratio	0,84
3Y Beta	0,86	3Y Std Dev	13,50
3Y R-Squared	70,26	3Y Risk	Med
3Y Info Ratio	0,26	5Y Risk	Alto
3Y Tracking Error	8,82	10Y Risk	Alto

Basati su Morningstar Emerging Markets Target Market Exposure NR USD (dove applicabile)

### Rendimenti



### Rend. Cumulati %

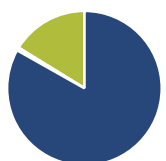
	Fondo	Bmk	Cat
3-Mesi	-3,22	-	-
6-Mesi	5,41	-	-
1-Anno	13,88	-	-
3-Anni Ann.ti	14,59	-	-
5-Anni Ann.ti	10,23	-	-
10-Anni Ann.ti	10,77	-	-

Rendimenti aggiornati al 02/04/2026

### Rendimenti

	Q1	Q2	Q3	Q4
<b>Trimestrali %</b>				
2026	-2,82	-	-	-
2025	8,18	-3,32	10,38	9,34
2024	-0,53	3,63	6,09	-4,52
2023	4,74	6,97	1,80	7,17
2022	-3,93	-3,21	2,56	11,38

### Portafoglio 28/02/2026



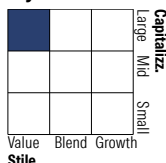
#### Asset Allocation %

- Azioni
- Obbligazioni
- Liquidità
- Altro

#### Netta

123,09  
0,91  
-24,00  
0,00

#### Style Box Azionaria

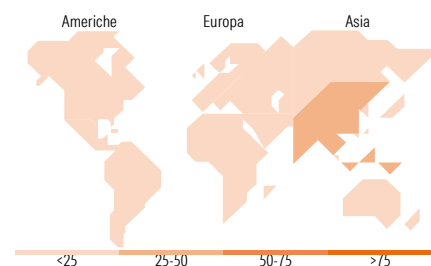


#### Mkt Cap %

	Fondo
Giant	33,19
Large	33,86
Medium	22,95
Small	7,72
Micro	2,28

#### Capitalizzazione media di mercato

Ave Mkt Cap USD 18.998,76



### Titoli principali

Nome	Settore	%
CFD on Taiwan Semiconductor...	—	6,95
CFD on Nedbank Group Ltd	—	4,86
CFD on Hongfa Technology Co...	—	4,69
CFD on PT Bank Mandiri...	—	4,68
CFD on DiDi Global Inc ADR	—	4,63
% Primi 10 Titoli sul Patrimonio		25,82
Numero Complessivo di Titoli Azionari		132
Numero Complessivo di Titoli Obbligazionari		10

### Distribuzione Settoriale %

	Fondo
<b>Ciclico</b>	<b>0,00</b>
Materie Prime	-
Beni di Consumo Ciclici	-
Finanza	-
Immobiliare	-
<b>Sensibile</b>	<b>0,00</b>
Telecomunicazioni	-
Energia	-
Beni Industriali	-
Tecnologia	-
<b>Difensivo</b>	<b>0,00</b>
Beni Difensivi	-
Salute	-
Servizi di Pubblica Utilità	-

### Ripartizione Geografica %

	Fondo
<b>America</b>	<b>15,89</b>
Stati Uniti	4,57
Canada	0,00
America Latina e Centrale	11,31
<b>Europa</b>	<b>13,44</b>
Regno Unito	2,88
Europa Occidentale - Euro	0,19
Europa Occidentale - Non Euro	0,00
Europa dell'Est	3,40
Africa	4,84
Medio Oriente	2,12
<b>Asia</b>	<b>70,67</b>
Giappone	0,00
Australasia	0,00
Asia - Paesi Sviluppati	22,99
Asia - Emergente	47,69

### Anagrafica

Società di Gestione	BlackRock (Luxembourg) SA	Patrimonio Classe (Mln)	142,80 USD	Investimento Min. Ingresso	5.000 USD
Telefono	+44 20 77433000	Domicilio	LUSSEMBURGO	Investimento Min. Successivo	1.000 USD
Web	www.blackrock.com	Valuta del Fondo	USD	T.E.R.	-
Data di Partenza	18/09/2015	UCITS	Si	Spese correnti	1,91%
				Commissione di incentivo	-

# BlackRock Strategic Funds - Emerging Markets Equity Strategies Fund A2 USD

Nome del Gestore	-	Inc/Acc	Acc
Data Inizio Gestione	18/09/2015	ISIN	LU1289970086
NAV <small>(02/04/2026)</small>	USD 318,65		
Patrimonio Netto (Mln)	1.611,19 USD		
<small>(28/02/2026)</small>			