

BlackRock Strategic Funds - Managed Index Portfolios Growth A2 USD Hedged

Categoria Morningstar™

Bilanciati Aggressivi USD

Benchmark Morningstar

Morningstar EAA USD Agg Target

Allocation NR USD

Usato nel Report

Benchmark Dichiarato

No benchmark

Morningstar Rating™

★★★★★

Obiettivo d'Investimento Dichiarato

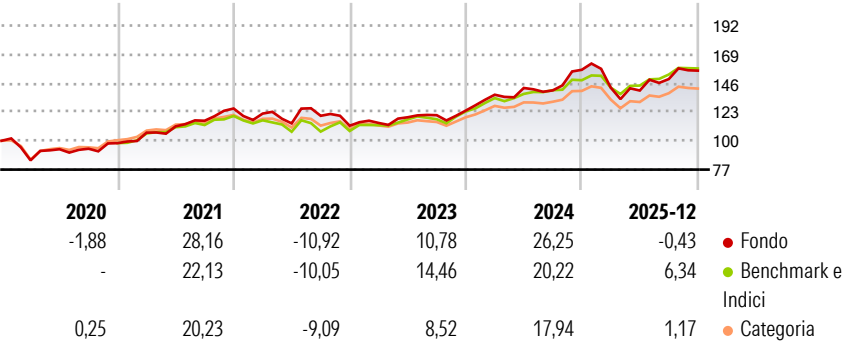
Il Fondo punta a offrire un rendimento sull'investimento attraverso una combinazione di crescita del capitale e reddito commisurata ad un livello di rischio relativamente elevato. Il Fondo cercherà di realizzare il suo obiettivo d'investimento tramite un'esposizione indiretta a titoli di partecipazione (quali azioni), correlati ad azioni (CA), a reddito fisso (RF) (quali obbligazioni) e correlati a titoli a RF, attività alternative (quali proprietà immobiliari e materie prime), liquidità e depositi. I titoli a RF comprendono strumenti del mercato monetario (SMM) (ossia titoli di debito a breve scadenza). I titoli CA e correlati a RF comprendono strumenti finanziari derivati (SFD) (ossia investimenti i cui prezzi si basano su una o più...

Misure di Rischio

3Y Alpha	0,36	3Y Sharpe Ratio	0,72
3Y Beta	0,83	3Y Std Dev	12,30
3Y R-Squared	66,28	3Y Risk	+Med
3Y Info Ratio	-0,32	5Y Risk	Med
3Y Tracking Error	5,93	10Y Risk	Med

Basati su Morningstar EAA USD Agg Target Allocation NR USD (dove applicabile)

Rendimenti




Rend. Cumulati %	Fondo	Bmk	Cat
3-Mesi	-0,69	1,22	0,61
6-Mesi	5,98	7,45	5,86
1-Anno	-2,47	5,25	0,57
3-Anni Ann.ti	10,77	12,44	8,77
5-Anni Ann.ti	9,46	10,23	7,81
10-Anni Ann.ti	8,38	9,54	7,46

Rendimenti aggiornati al 30/01/2026

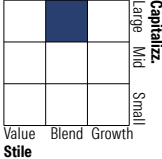
Rendimenti Trimestrali %	Q1	Q2	Q3	Q4
2026	-	-	-	-
2025	-9,12	-1,61	6,56	4,50
2024	10,20	3,95	-1,36	11,74
2023	1,94	3,99	1,39	3,07
2022	-3,23	-6,43	5,32	-6,59

Portafoglio 30/11/2025

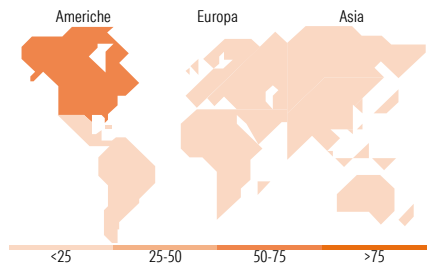


Morningstar Style Box®

Stile Azionario



Reddito Fisso



Titoli principali

Nome	Settore	%
iShares US Eq Enh Actv ETF...	—	19,01
iShares MSCI USA Scrn ETF...	—	18,96
iShares Em Mkts Eq Enh Actv...	—	11,10
iShares Europe Eq Enh Actv...	—	8,35
iShares MSCI USA CTB Enh ESG...	—	6,31
iShares Wld Eq Fac Rotatin...	—	4,52
iShares Physical Gold ETC	—	3,48
iShares MSCI Japan CTB Enh...	—	3,01
iShares € Govt Bond Climate...	—	2,94
iShares \$ Treasury Bd 7-10yr...	—	2,14
% Primi 10 Titoli sul Patrimonio		79,83
Numero Complessivo di Titoli Azionari		0
Numero Complessivo di Titoli Obbligazionari		0

Distribuzione Settoriale %

	Fondo
Ciclico	30,64
Sensibile	54,10
Difensivo	15,26

Fixed Income Sector Weightings %

	Fondo
Governativo	59,81
Societario	11,69
Cartolarizzazioni	8,65
Enti Locali	0,00
Liquidità ed equivalenti	18,25
Derivati	1,60

Ripartizione Geografica %

	Fondo
America	70,02
Stati Uniti	68,35
Canada	0,50
America Latina e Centrale	1,18
Europa	15,37
Regno Unito	2,69
Europa Occidentale - Euro	7,93
Europa Occidentale - Non Euro	3,23
Europa dell'Est	0,26
Africa	0,46
Medio Oriente	0,79
Asia	14,61
Giappone	5,11
Australasia	0,21
Asia - Paesi Sviluppati	4,70
Asia - Emergente	4,60

Anagrafica

Società di Gestione	BlackRock (Luxembourg) SA	Patrimonio Classe (Mln)	78,36 USD	Investimento Min. Ingresso	5.000 USD
Telefono	+44 20 77433000	(30/01/2026)		Investimento Min. Successivo	1.000 USD
Web	www.blackrock.com	Domicilio	LUSSEMBURGO	T.E.R.	-
Data di Partenza	30/09/2015	Valuta del Fondo	USD	Spese correnti	1,13%
Nome del Gestore	-	UCITS	Si	Commissione di incentivo	-
Data Inizio Gestione	10/04/2015	Inc/Acc	Acc		
		ISIN	LU1298145357		

BlackRock Strategic Funds - Managed Index Portfolios Growth A2 USD Hedged

NAV <small>(30/01/2026)</small>	USD 253,07
Patrimonio Netto (Mln)	757,49 EUR
<small>(30/11/2025)</small>	