

DWS Invest Top Dividend SEK LCH (P)

Categoria Morningstar™

Azionari Altri Settori

Benchmark Morningstar

Not Categorized
Usato nel Report

Benchmark Dichiarato

Not Benchmarked

Morningstar Rating™

Senza rating

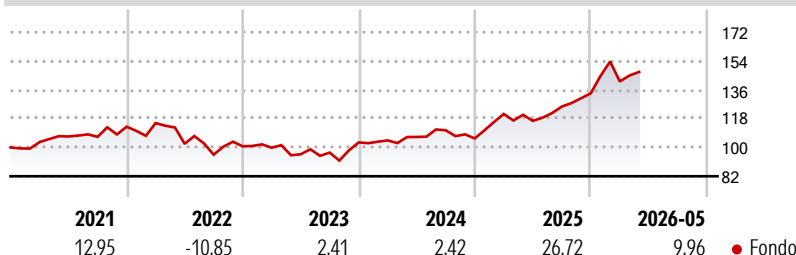
Obiettivo d'Investimento Dichiarato

Obiettivo della politica del comparto è il conseguimento di un rendimento superiore alla media. Almeno il 70% del patrimonio del comparto sarà investito in azioni di emittenti nazionali ed esteri che potrebbero offrire un rendimento azionario superiore alla media, in base alle previsioni.

Misure di Rischio

3Y Alpha	-	3Y Sharpe Ratio	1,02
3Y Beta	-	3Y Std Dev	12,24
3Y R-Squared	-	3Y Risk	-
3Y Info Ratio	-	5Y Risk	-
3Y Tracking Error	-	10Y Risk	-

Rendimenti



Rend. Cumulati %

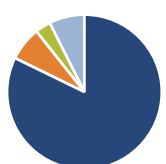
Periodo	Fondo
3-Mesi	-1,31
6-Mesi	10,35
1-Anno	19,31
3-Anni Ann.ti	14,38
5-Anni Ann.ti	5,90
10-Anni Ann.ti	3,82

Rendimenti aggiornati al 09/06/2026

Rendimenti

Periodo	Q1	Q2	Q3	Q4
2026	5,50	-	-	-
2025	14,49	-3,56	7,63	6,63
2024	1,24	2,07	3,92	-4,62
2023	-0,88	-4,12	1,10	6,58
2022	2,02	-11,24	-6,63	5,45

Portafoglio 30/04/2026



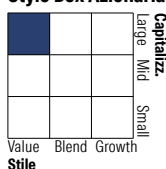
Asset Allocation %

Azioni	82,23
Obbligazioni	7,10
Liquidità	3,26
Altro	7,41

Netta

Azioni	82,23
Obbligazioni	7,10
Liquidità	3,26
Altro	7,41

Style Box Azionaria

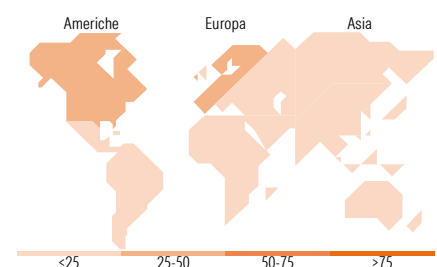


Mkt Cap %

Capitalizzazione	Fondo
Giant	43,96
Large	42,89
Medium	13,15
Small	0,00
Micro	0,00

Capitalizzazione media di mercato

Ave Mkt Cap EUR	112.066,44
-----------------	------------



Titoli principali

Nome	Settore	%
Taiwan Semiconductor...	📱	4,46
Agnico Eagle Mines Ltd	🏠	3,35
Shell PLC	🔥	3,05
TotalEnergies SE	🔥	3,01
Johnson & Johnson	🏥	2,78
Samsung Electronics Co Ltd	📱	2,67
SLB Ltd	🔥	2,52
NextEra Energy Inc	🔥	2,51
Enbridge Inc	🔥	2,43
HSBC Holdings PLC	🏦	2,04
% Primi 10 Titoli sul Patrimonio		28,81
Numero Complessivo di Titoli Azionari		61
Numero Complessivo di Titoli Obbligazionari		4

Distribuzione Settoriale %

Settore	Fondo
Ciclico	29,23
Materie Prime	10,73
Beni di Consumo Ciclici	0,76
Finanza	17,74
Immobiliare	-
Sensibile	36,00
Telecomunicazioni	3,28
Energia	13,77
Beni Industriali	6,46
Tecnologia	12,50
Difensivo	34,77
Beni Difensivi	11,78
Salute	12,87
Servizi di Pubblica Utilità	10,12

Ripartizione Geografica %

Regione	Fondo
America	46,61
Stati Uniti	35,70
Canada	10,91
America Latina e Centrale	0,00
Europa	43,38
Regno Unito	10,80
Europa Occidentale - Euro	20,28
Europa Occidentale - Non Euro	11,72
Europa dell'Est	0,00
Africa	0,59
Medio Oriente	0,00
Asia	10,00
Giappone	0,76
Australasia	0,00
Asia - Paesi Sviluppati	8,67
Asia - Emergente	0,58

Anagrafica

Società di Gestione	DWS Investment S.A.	Patrimonio Classe (Mln)	3,67 SEK	Investimento Min. Ingresso	-
Telefono	+352 42101-1	(09/06/2026)		Investimento Min. Successivo	1 Quota
Web	www.dws.lu	Domicilio	LUSSEMBURGO	T.E.R.	1,61%
Data di Partenza	30/09/2015	Valuta del Fondo	SEK	Spese correnti	1,61%
Nome del Gestore	Thomas Schüssler	UCITS	Si	Commissione di incentivo	-
Data Inizio Gestione	01/07/2010	Inc/Acc	Acc		
NAV (09/06/2026)	SEK 1.875,15	ISIN	LU1282659025		
Patrimonio Netto (Mln)	2.734,48 EUR				

(30/04/2026)

[See disclosures for more details](#)

© 2026 Morningstar Italia. Tutti i diritti sono riservati. Le informazioni qui contenute: (1) sono proprietà di Morningstar, (2) non possono essere copiate, (3) non costituiscono consiglio di investimento; (4) sono fornite con scopi informativi; (5) sono ritenute attendibili da Morningstar che, pertanto, ne garantisce il maggior grado di accuratezza e completezza possibile, fatto salvo il caso in cui queste Le siano state fornite in modo errato e/o non completo dalle relative società prodotte; (6) sono estratte dai dati del fondo disponibili e riferiti a date temporali diverse. Morningstar non è responsabile per qualunque danno o perdita derivante da qualunque uso delle informazioni e chi visiona tali informazioni sarà responsabile dell'uso che andrà a farne. Non vi è naturalmente garanzia alcuna che i risultati del passato trovino un riscontro nel futuro.