DWS Invest Convertibles SEK FCH

Categoria Morningstar™	Benchmark Morningstar	Benchmark Dichiarato	Morningstar Rating™
Obbligazionari Convertibili - Altro	Not Categorized Usato nel Report	Not Benchmarked	Senza rating

Obiettivo d'Investimento Dichiarato

Obiettivo della politica di investimento di comparto è conseguire un rendimento in euro superiore alla media per il comparto. Non è tuttavia possibile garantire che l'obiettivo d'investimento venga raggiunto. Almeno il 70% del patrimonio complessivo del comparto verrà investito in obbligazioni convertibili, obbligazioni con warrant e strumenti simili convertibili di emittenti nazionali ed internazionali.

Rendimenti

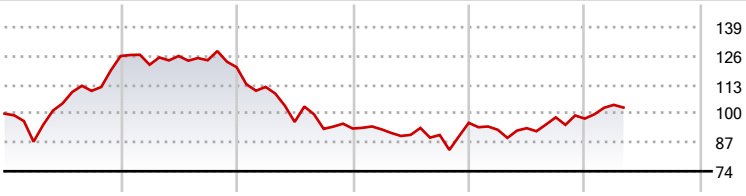

2020	2021	2022	2023	2024	2025-04	
25,98	-4,01	-22,88	2,75	1,99	5,11	● Fondo

Misure di Rischio

3Y Alpha	-	3Y Sharpe Ratio	-0,29
3Y Beta	-	3Y Std Dev	13,09
3Y R-Squared	-	3Y Risk	-
3Y Info Ratio	-	5Y Risk	-
3Y Tracking Error	-	10Y Risk	-

Rend. Cumulati %	Fondo
3-Mesi	4,65
6-Mesi	10,14
1-Anno	16,75
3-Anni Ann.ti	-0,89
5-Anni Ann.ti	2,06
10-Anni Ann.ti	-

Rendimenti aggiornati al 02/05/2025

Rendimenti Trimestrali %	Q1	Q2	Q3	Q4
2025	6,35	-	-	-
2024	-3,26	0,77	5,23	-0,58
2023	-0,42	-2,64	-0,06	6,05
2022	-7,35	-14,08	-3,25	0,14
2021	-3,11	3,23	-1,53	-2,54

Portafoglio 31/03/2025

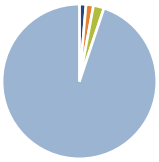

Asset Allocation %	Netta
Azioni	1,37
Obbligazioni	1,56
Liquidità	2,22
Altro	94,85

Fixed Income Style Box™

Fixed Income	Fondo
Duration Effettiva	-
Maturity effettiva	-
Qualità Credito Media	

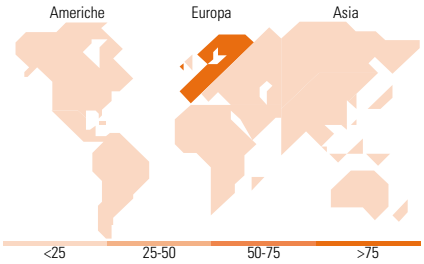

Titoli principali

Nome	Settore	%
Dws Deutsche Gbl L	—	3,99
Ping An Insurance (Group)...	—	2,26
STMicroelectronics N.V. 0%	—	2,02
Uber Technologies Inc 0.875%	—	1,64
LEG Immobilien SE 0.875%	—	1,53
Baidu Inc. 0%	—	1,51
Groupe Bruxelles Lambert SA...	—	1,49
JD.com Inc. 0.25%	—	1,42
PG&E Corporation 4.25%	—	1,35
Coinbase Global Inc 0.25%	—	1,28
% Primi 10 Titoli sul Patrimonio		18,48
Numero Complessivo di Titoli Azionari		6
Numero Complessivo di Titoli Obbligazionari		3

Fixed Income Sector Weightings %	Fondo
Governativo	0,00
Societario	97,65
Cartolarizzazioni	0,00
Enti Locali	0,00
Liquidità ed equivalenti	0,00
Derivati	2,35

Coupon Range %	Fondo
0 coupon	26,26
Da 0 a 4 cedole	64,24
Da 4 a 6 cedole	9,05
Da 6 a 8 cedole	0,46
Da 8 a 10 cedole	0,00
Da 10 a 12 cedole	0,00
Oltre 12 cedole	0,00

Ripartizione Geografica %	Fondo
America	**11,69**
Stati Uniti	11,69
Canada	0,00
America Latina e Centrale	0,00
Europa	**88,31**
Regno Unito	0,00
Europa Occidentale - Euro	88,31
Europa Occidentale - Non Euro	0,00
Europa dell'Est	0,00
Africa	0,00
Medio Oriente	0,00
Asia	**0,00**
Giappone	0,00
Australasia	0,00
Asia - Paesi Sviluppati	0,00
Asia - Emergente	0,00

Anagrafica

Società di Gestione	DWS Investment S.A.
Telefono	+352 42101-1
Web	www.dws.lu
Data di Partenza	30/09/2015
Nome del Gestore	Paulus de Vries
Data Inizio Gestione	01/12/2018
NAV (02/05/2025)	SEK 1.148,06
Patrimonio Netto (Mln) (31/03/2025)	188,27 EUR

Patrimonio Classe (Mln) (02/05/2025)	0,13 SEK
Domicilio	LUSSEMBURGO
Valuta del Fondo	SEK
UCITS	Si
Inc/Acc	Acc
ISIN	LU1282658647

Investimento Min. Ingresso	20.000.000 SEK
Investimento Min. Successivo	-
T.E.R.	0,78%
Spese correnti	0,76%
Commissione di incentivo	-

© 2025 Morningstar Italia. Tutti i diritti sono riservati. Le informazioni qui contenute: (1) sono proprietà di Morningstar, (2) non possono essere copiate, (3) non costituiscono consiglio di investimento; (4) sono fornite con scopi informativi; (5) sono ritenute attendibili da Morningstar che, pertanto, ne garantisce il maggior grado di accuratezza e completezza possibile, fatto salvo il caso in cui queste Le siano state fornite in modo errato e/o non completo dalle relative società prodotto; (6) sono estratte dai dati del fondo disponibili e riferiti a date temporali diverse. Morningstar non è responsabile per qualunque danno o perdita derivante da qualunque uso delle informazioni e chi visiona tali informazioni sarà responsabile dell'uso che andrà a farne. Non vi è naturalmente garanzia alcuna che i risultati del passato trovino un riscontro nel futuro.