

# FSSA Asian Equity Plus Fund Class VI (Accumulation) EUR

## Categoria Morningstar™

Azionari Asia-Pacifico ex Giappone

## Benchmark Morningstar

Morningstar Asia Pacific ex-Japan Target

Market Exposure NR USD

Usato nel Report

## Benchmark Dichiarato

MSCI AC Asia Pac Ex JPN NR USD

## Morningstar Rating™

★★

### Obiettivo d'Investimento Dichiarato

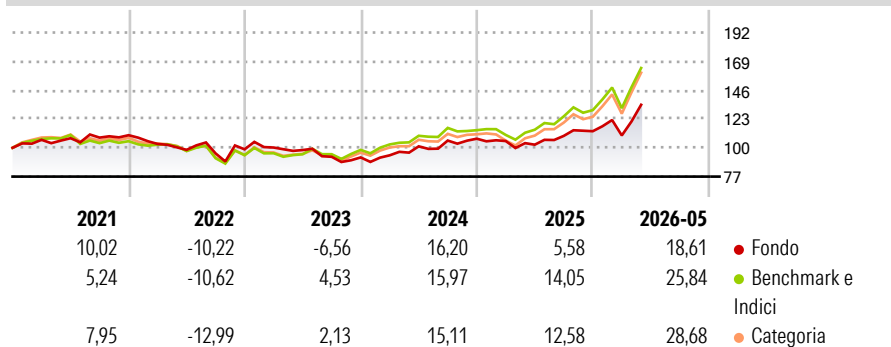
The Fund invests primarily (at least 70% of its Net Asset Value) in equity securities or equity-related securities of companies that are listed, or have their registered offices in, or conduct a majority of their economic activity in the Asia Pacific region (excluding Japan). Such companies will be selected on the basis of their potential dividend growth and long term capital appreciation.

### Misure di Rischio

3Y Alpha	-5,26	3Y Sharpe Ratio	0,61
3Y Beta	0,84	3Y Std Dev	14,45
3Y R-Squared	88,91	3Y Risk	-Med
3Y Info Ratio	-1,54	5Y Risk	-Med
3Y Tracking Error	5,99	10Y Risk	-

Basati su Morningstar Asia Pacific ex-Japan Target Market Exposure NR USD (dove applicabile)

### Rendimenti



### Rend. Cumulati %


	Fondo	Bnk	Cat
3-Mesi	16,96	17,78	19,36
6-Mesi	25,18	35,03	34,82
1-Anno	35,39	48,63	50,14
3-Anni Ann.ti	11,52	20,03	18,17
5-Anni Ann.ti	5,29	9,21	8,50
10-Anni Ann.ti	-	-	-

Rendimenti aggiornati al 18/06/2026

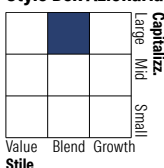
### Rendimenti

	Q1	Q2	Q3	Q4
2026	-3,01	-	-	-
2025	-1,75	-2,76	6,84	3,43
2024	1,83	7,62	4,55	1,42
2023	1,46	-2,03	-5,47	-0,55
2022	-6,34	-4,56	-2,92	3,45

### Portafoglio 31/05/2026



### Style Box Azionaria

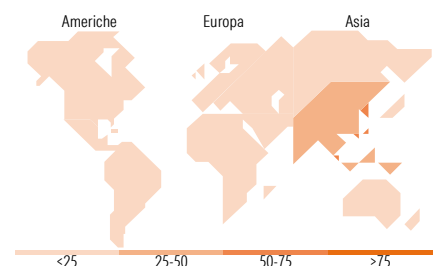


### Mkt Cap %

	Fondo
Giant	68,60
Large	29,38
Medium	2,01
Small	0,00
Micro	0,00

### Capitalizzazione media di mercato

	Fondo
Ave Mkt Cap USD	119.233,80



### Titoli principali

Nome	Settore	%
Taiwan Semiconductor...	Microelettronica	10,16
Samsung Electronics Co Ltd...	Informatica	9,60
MediaTek Inc	Microelettronica	7,85
Tencent Holdings Ltd	Informatica	6,04
SK Hynix Inc	Microelettronica	4,93
AIA Group Ltd	Assicurazione	3,86
ICICI Bank Ltd	Banca	3,62
Midea Group Co Ltd Class A	Macchine utensili	3,13
HDFC Bank Ltd	Banca	2,98
Lite-On Technology Corp	Microelettronica	2,43
% Primi 10 Titoli sul Patrimonio		54,61
Numero Complessivo di Titoli Azionari		51
Numero Complessivo di Titoli Obbligazionari		0

### Distribuzione Settoriale %

	Fondo
<b>Ciclico</b>	<b>32,03</b>
Materie Prime	0,71
Beni di Consumo Ciclici	11,15
Finanza	20,17
Immobiliare	-
<b>Sensibile</b>	<b>64,92</b>
Telecomunicazioni	8,45
Energia	-
Beni Industriali	10,38
Tecnologia	46,09
<b>Difensivo</b>	<b>3,05</b>
Beni Difensivi	-
Salute	3,05
Servizi di Pubblica Utilità	-

### Ripartizione Geografica %

	Fondo
<b>America</b>	<b>0,81</b>
Stati Uniti	0,81
Canada	0,00
America Latina e Centrale	0,00
<b>Europa</b>	<b>0,00</b>
Regno Unito	0,00
Europa Occidentale - Euro	0,00
Europa Occidentale - Non Euro	0,00
Europa dell'Est	0,00
Africa	0,00
Medio Oriente	0,00
<b>Asia</b>	<b>99,19</b>
Giappone	1,41
Australasia	1,73
Asia - Paesi Sviluppati	56,58
Asia - Emergente	39,47

### Anagrafica

Società di Gestione	First Sentier Investors (Ireland) Limited	Patrimonio Classe (Mln)	7,19 EUR	Investimento Min. Ingresso	1.000 EUR
Telefono	-	Domicilio	IRLANDA	Investimento Min. Successivo	-
Web	-	Valuta del Fondo	EUR	T.E.R.	-
Data di Partenza	20/11/2018	UCITS	Si	Spese correnti	1,08%
Nome del Gestore	Martin Lau	Inc/Acc	Acc	Commissione di incentivo	-
Data Inizio Gestione	14/07/2003	ISIN	IE00BYXW3560		
NAV (18/06/2026)	EUR 19,11				

See disclosures for more details

© 2026 Morningstar Italia. Tutti i diritti sono riservati. Le informazioni qui contenute: (1) sono proprietà di Morningstar, (2) non possono essere copiate, (3) non costituiscono consiglio di investimento; (4) sono fornite con scopi informativi; (5) sono ritenute attendibili da Morningstar che, pertanto, ne garantisce il maggior grado di accuratezza e completezza possibile, fatto salvo il caso in cui queste Le siano state fornite in modo errato e/o non completo dalle relative società produttrici; (6) sono estratte dai dati del fondo disponibili e riferiti a date temporali diverse. Morningstar non è responsabile per qualunque danno o perdita derivante da qualunque uso delle informazioni e chi visiona tali informazioni sarà responsabile dell'uso che andrà a farne. Non vi è naturalmente garanzia alcuna che i risultati del passato trovino un riscontro nel futuro.

# FSSA Asian Equity Plus Fund Class VI (Accumulation) EUR

Patrimonio Netto (Mln) 6.056,55 USD

(31/05/2026)