

# FSSA Asian Growth Fund Class VI (Accumulation) EUR

## Categoria Morningstar™

Azionari Asia ex Giappone

## Benchmark Morningstar

Morningstar Asia ex-Japan Target Market

Exposure NR USD

Usato nel Report

## Benchmark Dichiarato

MSCI AC Asia Ex Japan NR USD

## Morningstar Rating™

★★

### Obiettivo d'Investimento Dichiarato

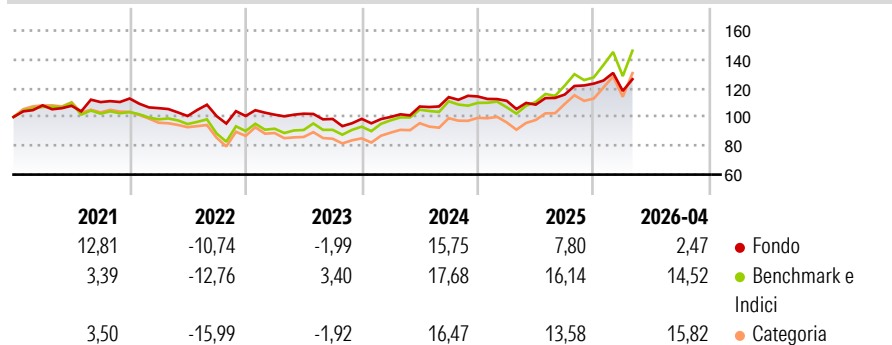
The Fund invests primarily (at least 70% of its Net Asset Value) in equity securities or equity-related securities of companies that are listed, or have their registered offices in, or conduct a majority of their economic activity in Asia (excluding Australia, Japan and New Zealand). The Fund is not subject to any limitation on the portion of its Net Asset Value that may be invested in any one or more Emerging Markets in Asia (excluding Australia, Japan and New Zealand), any sector, or any limitation on the market capitalisation of the companies in which it may invest.

### Misure di Rischio

3Y Alpha	-4,83	3Y Sharpe Ratio	0,46
3Y Beta	0,68	3Y Std Dev	11,74
3Y R-Squared	83,37	3Y Risk	Basso
3Y Info Ratio	-1,31	5Y Risk	Basso
3Y Tracking Error	7,87	10Y Risk	-

Basati su Morningstar Asia ex-Japan Target Market Exposure NR USD (dove applicabile)

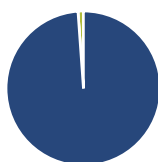
### Rendimenti



Rend. Cumulati %	Fondo	Bnk	Cat	Rendimenti Trimestrali %	Q1	Q2	Q3	Q4
3-Mesi	7,03	17,24	19,23	2026	-4,12	-	-	-
6-Mesi	11,28	23,57	27,00	2025	-2,65	-2,39	6,47	6,56
1-Anno	24,13	49,92	52,49	2024	1,34	7,20	6,11	0,42
3-Anni Ann.ti	10,03	20,74	19,20	2023	0,88	0,68	-3,56	0,05
5-Anni Ann.ti	5,00	8,37	6,16	2022	-5,93	-5,16	-0,05	0,10
10-Anni Ann.ti	-	-	-					

Rendimenti aggiornati al 08/05/2026

### Portafoglio 31/03/2026



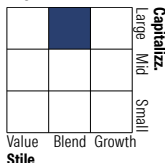
#### Asset Allocation %

- Azioni
- Obbligazioni
- Liquidità
- Altro

#### Netta

Azioni	98,87
Obbligazioni	0,00
Liquidità	1,13
Altro	0,00

#### Style Box Azionaria



#### Mkt Cap %

Fondo	61,33
Giant	31,64
Large	7,03
Medium	0,00
Small	0,00
Micro	0,00

#### Capitalizzazione media di mercato

Fondo	61.782,8
Ave Mkt Cap USD	3



### Titoli principali

Nome	Settore	%
Taiwan Semiconductor...	🏭	9,78
Tencent Holdings Ltd	📱	7,50
Samsung Electronics Co Ltd...	🏭	5,77
Jardine Cycle & Carriage Ltd	🏭	5,02
AIA Group Ltd	🏠	4,79
Midea Group Co Ltd Class A	🏭	4,12
Kotak Mahindra Bank Ltd	🏠	4,11
HDFC Bank Ltd	🏠	3,92
H World Group Ltd Ordinary...	🏭	3,45
MediaTek Inc	📱	3,35
% Primi 10 Titoli sul Patrimonio		51,81
Numero Complessivo di Titoli Azionari		43
Numero Complessivo di Titoli Obbligazionari		0

### Distribuzione Settoriale %

Settore	Fondo
<b>Ciclico</b>	<b>38,91</b>
Materie Prime	1,89
Beni di Consumo Ciclici	12,85
Finanza	23,35
Immobiliare	0,82
<b>Sensibile</b>	<b>50,76</b>
Telecomunicazioni	10,09
Energia	-
Beni Industriali	11,89
Tecnologia	28,78
<b>Difensivo</b>	<b>10,33</b>
Beni Difensivi	7,61
Salute	2,72
Servizi di Pubblica Utilità	-

### Ripartizione Geografica %

Regione	Fondo
<b>America</b>	<b>2,24</b>
Stati Uniti	2,24
Canada	0,00
America Latina e Centrale	0,00
<b>Europa</b>	<b>0,00</b>
Regno Unito	0,00
Europa Occidentale - Euro	0,00
Europa Occidentale - Non Euro	0,00
Europa dell'Est	0,00
Africa	0,00
Medio Oriente	0,00
<b>Asia</b>	<b>97,76</b>
Giappone	2,08
Australasia	0,82
Asia - Paesi Sviluppati	46,00
Asia - Emergente	48,87

### Anagrafica

Società di Gestione	First Sentier Investors (Ireland) Limited	Patrimonio Classe (Mln)	0,16 EUR	Investimento Min. Ingresso	1.000 EUR
Telefono	-	Domicilio	IRLANDA	Investimento Min. Successivo	-
Web	-	Valuta del Fondo	EUR	T.E.R.	-
Data di Partenza	04/09/2019	UCITS	Si	Spese correnti	1,10%
Nome del Gestore	Rizi Mohanty	Inc/Acc	Acc	Commissione di incentivo	-
Data Inizio Gestione	10/03/2022	ISIN	IE00BYXW3677		
NAV (08/05/2026)	EUR 15,44				

# FSSA Asian Growth Fund Class VI (Accumulation) EUR

Patrimonio Netto (Mln) 179,30 USD

(31/03/2026)