

# FSSA Greater China Growth Fund Class VI (Accumulation) EUR

**Categoria Morningstar™**

Azionari Grande Cina

**Benchmark Morningstar**

MSCI Golden Dragon NR USD

Usato nel Report

**Benchmark Dichiarato**

MSCI Golden Dragon NR USD

**Morningstar Rating™**

★★★

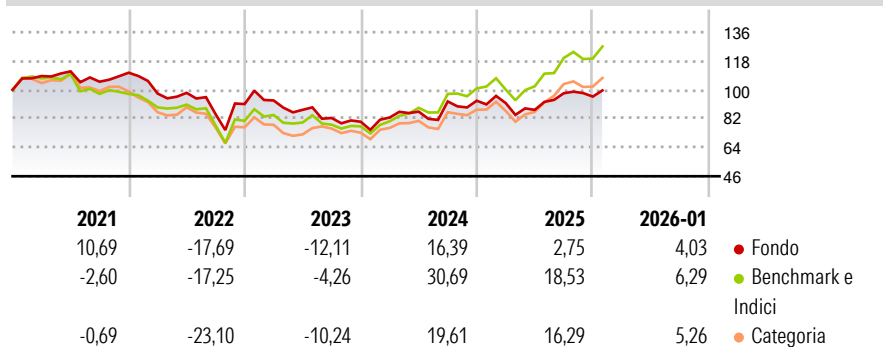
**Obiettivo d'Investimento Dichiarato**

The Fund invests primarily (at least 70% of its Net Asset Value) in equity securities or equity-related securities issued by companies with either assets in, or revenues derived from, the People's Republic of China, Hong Kong, and Taiwan and which are listed, traded or dealt in on Regulated Markets in the People's Republic of China, Hong Kong, Taiwan, the U.S., Singapore, Korea, Thailand and Malaysia or in a member state of the OECD. The Fund is not subject to any limitation on the portion of its Net Asset Value that may be invested in any sector or any limitation on the market capitalisation of the companies in which it may invest.

**Misure di Rischio**

3Y Alpha	-11,48	3Y Sharpe Ratio	-0,10
3Y Beta	0,93	3Y Std Dev	16,42
3Y R-Squared	87,41	3Y Risk	-Med
3Y Info Ratio	-2,12	5Y Risk	-Med
3Y Tracking Error	6,32	10Y Risk	-


Basati su MSCI Golden Dragon NR USD (dove applicabile)

**Rendimenti**


Rend. Cumulati %	Fondo	Bmk	Cat
3-Mesi	2,30	5,28	4,17
6-Mesi	10,91	17,84	16,49
1-Anno	8,10	24,02	20,31
3-Anni Ann.ti	0,86	13,86	6,87
5-Anni Ann.ti	-2,24	2,18	-2,37
10-Anni Ann.ti	-	-	-

Rendimenti aggiornati al 11/02/2026

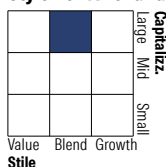
Rendimenti Trimestrali %	Q1	Q2	Q3	Q4
2026	-	-	-	-
2025	-1,61	-4,59	11,84	-2,12
2024	3,29	4,43	7,38	0,49
2023	2,44	-6,26	-5,82	-2,83
2022	-11,75	0,43	-13,64	7,53

**Portafoglio 31/12/2025**

**Asset Allocation %**

- Azioni
- Obbligazioni
- Liquidità
- Altro

**Netta**

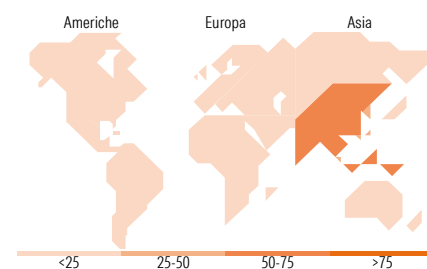
 99,28  
0,00  
0,72  
0,00

**Style Box Azionaria**

**Mkt Cap %**

Giant	59,24
Large	31,58
Medium	9,18
Small	0,00
Micro	0,00

**Capitalizzazione media di mercato**

Ave Mkt Cap USD	50.056,70
-----------------	-----------



Titoli principali		
Nome	Settore	%
Taiwan Semiconductor...		9,89
Tencent Holdings Ltd		8,93
AIA Group Ltd		4,00
H World Group Ltd Ordinary...		3,94
MediaTek Inc		3,67
NetEase Inc Ordinary Shares		3,38
Hongfa Technology Co Ltd...		3,29
Midea Group Co Ltd Class A		3,23
Shenzhen International Group...		3,16
Realtek Semiconductor Corp		3,10
% Primi 10 Titoli sul Patrimonio		46,61
Numero Complessivo di Titoli Azionari		41
Numero Complessivo di Titoli Obbligazionari		0

Distribuzione Settoriale %	Fondo
<b>Ciclico</b>	<b>34,71</b>
Materie Prime	1,43
Beni di Consumo Ciclici	23,29
Finanza	8,87
Immobiliare	1,12
<b>Sensibile</b>	<b>56,02</b>
Telecomunicazioni	14,06
Energia	-
Beni Industriali	12,42
Tecnologia	29,54
<b>Difensivo</b>	<b>9,28</b>
Beni Difensivi	5,54
Salute	3,74
Servizi di Pubblica Utilità	-

Ripartizione Geografica %	Fondo
<b>America</b>	<b>0,00</b>
Stati Uniti	0,00
Canada	0,00
America Latina e Centrale	0,00
<b>Europa</b>	<b>0,00</b>
Regno Unito	0,00
Europa Occidentale - Euro	0,00
Europa Occidentale - Non Euro	0,00
Europa dell'Est	0,00
Africa	0,00
Medio Oriente	0,00
<b>Asia</b>	<b>100,00</b>
Giappone	0,00
Australasia	0,00
Asia - Paesi Sviluppati	41,83
Asia - Emergente	58,17

**Anagrafica**

Società di Gestione	First Sentier Investors (Ireland) Limited	Patrimonio Classe (Mln)	9,28 EUR	Investimento Min. Ingresso	1.000 EUR
Telefono	-	Domicilio	IRLANDA	Investimento Min. Successivo	-
Web	-	Valuta del Fondo	EUR	T.E.R.	-
Data di Partenza	31/12/2018	UCITS	Si	Spese correnti	1,10%
Nome del Gestore	Helen Chen	Inc/Acc	Acc	Commissione di incentivo	-
Data Inizio Gestione	01/02/2024	ISIN	IE00BYXW3F60		
NAV (11/02/2026)	EUR 15,92				

# FSSA Greater China Growth Fund Class VI (Accumulation) EUR

Patrimonio Netto (Mln)	815,51 USD
(31/12/2025)	