

# Pictet - Robotics R EUR

## Categoria Morningstar™

Azionari Settore Tecnologia

## Benchmark Morningstar

Morningstar Global Technology NR USD

Usato nel Report

## Benchmark Dichiarato

MSCI ACWI NR USD

## Morningstar Rating™

★★★

### Obiettivo d'Investimento Dichiarato

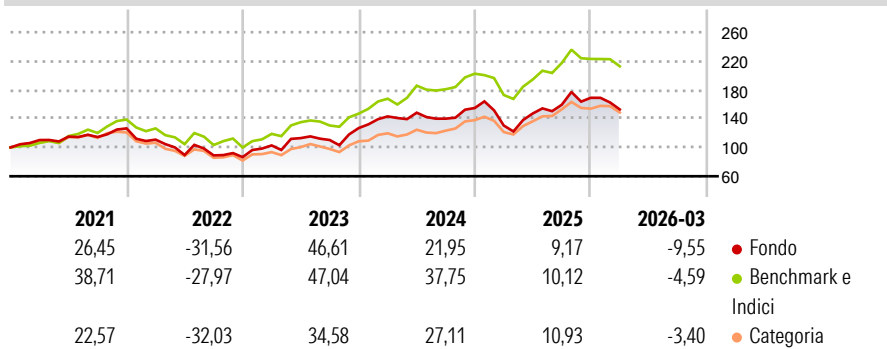
The investment objective of the fund is to increase the value of your investment while seeking to achieve a positive social impact. The Fund invests mainly in equities and equity related securities issued by companies that contribute to and/or profit from the value chain in robotics and enabling technologies. The targeted companies will be active mainly, but not exclusively, in the following areas: Robotics applications and components, automation, autonomous systems, sensors, microcontrollers, 3D printing, data processing, actuation technology as well as image, motion or voice recognition and other enabling technologies and software.

### Misure di Rischio

3Y Alpha	-7,54	3Y Sharpe Ratio	0,56
3Y Beta	1,12	3Y Std Dev	23,28
3Y R-Squared	79,29	3Y Risk	Med
3Y Info Ratio	-0,71	5Y Risk	Med
3Y Tracking Error	10,43	10Y Risk	Med

Basati su Morningstar Global Technology NR USD (dove applicabile)

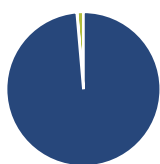
### Rendimenti



Rend. Cumulati %	Fondo	Bmk	Cat	Rendimenti Trimestrali %	Q1	Q2	Q3	Q4
3-Mesi	-9,91	-3,16	1,21	2026	-9,55	-	-	-
6-Mesi	-4,80	-2,06	3,71	2025	-15,69	12,80	8,22	6,07
1-Anno	16,50	24,00	37,13	2024	12,77	3,62	-5,61	10,57
3-Anni Ann.ti	14,47	22,20	21,55	2023	18,78	9,86	-2,34	15,05
5-Anni Ann.ti	6,32	14,80	10,28	2022	-12,34	-19,24	-0,62	-2,72
10-Anni Ann.ti	14,78	19,94	18,97					

Rendimenti aggiornati al 02/04/2026

### Portafoglio 28/02/2026



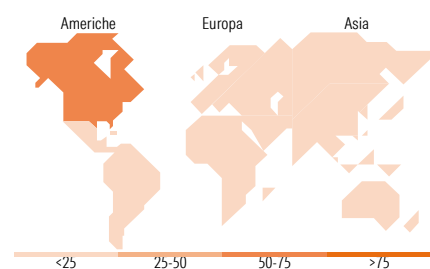
Asset Allocation %	Netta
● Azioni	98,62
● Obbligazioni	0,06
● Liquidità	1,32
● Altro	0,00

### Style Box Azionaria



Mkt Cap %	Fondo
Giant	39,51
Large	28,67
Medium	23,09
Small	8,36
Micro	0,36

Capitalizzazione media di mercato	Fondo
Ave Mkt Cap USD	151.619,43



### Titoli principali

Nome	Settore	%
Taiwan Semiconductor...		6,46
Salesforce Inc		5,78
ASML Holding NV		5,69
Alphabet Inc Class A		5,55
SAP SE		4,79
Infineon Technologies AG		4,77
NVIDIA Corp		4,67
ServiceNow Inc		4,31
Broadcom Inc		4,15
Keyence Corp		3,58
% Primi 10 Titoli sul Patrimonio		49,74
Numero Complessivo di Titoli Azionari		33
Numero Complessivo di Titoli Obbligazionari		0

### Distribuzione Settoriale %

	Fondo
<b>Ciclico</b>	<b>0,00</b>
Materie Prime	-
Beni di Consumo Ciclici	-
Finanza	-
Immobiliare	-
<b>Sensibile</b>	<b>94,40</b>
Telecomunicazioni	7,99
Energia	-
Beni Industriali	-
Tecnologia	86,42
<b>Difensivo</b>	<b>5,60</b>
Beni Difensivi	-
Salute	5,60
Servizi di Pubblica Utilità	-

### Ripartizione Geografica %

	Fondo
<b>America</b>	<b>69,39</b>
Stati Uniti	69,39
Canada	0,00
America Latina e Centrale	0,00
<b>Europa</b>	<b>18,07</b>
Regno Unito	0,00
Europa Occidentale - Euro	18,07
Europa Occidentale - Non Euro	0,00
Europa dell'Est	0,00
Africa	0,00
Medio Oriente	0,00
<b>Asia</b>	<b>12,54</b>
Giappone	3,63
Australasia	0,00
Asia - Paesi Sviluppati	6,55
Asia - Emergente	2,36

### Anagrafica

Società di Gestione	Pictet Asset Management (Europe) SA	Patrimonio Classe (Mln)	2.095,23 EUR	Investimento Min. Ingresso	-
Telefono	+352 467 171-1	Domicilio	LUSSEMBURGO	Investimento Min. Successivo	-
Web	www.am.pictet	Valuta del Fondo	EUR	T.E.R.	2,69%
Data di Partenza	07/10/2015	UCITS	Si	Spese correnti	2,68%
Nome del Gestore	-	Inc/Acc	Acc	Commissione di incentivo	-
Data Inizio Gestione	01/08/2022	ISIN	LU1279334483		
NAV (02/04/2026)	EUR 341,97				

# Pictet - Robotics R EUR

Patrimonio Netto (Mln) 11.345,67 USD

(28/02/2026)