

JPMorgan Funds - Asia Pacific Income Fund C (mth) SGD (hedged)

Categoria Morningstar™

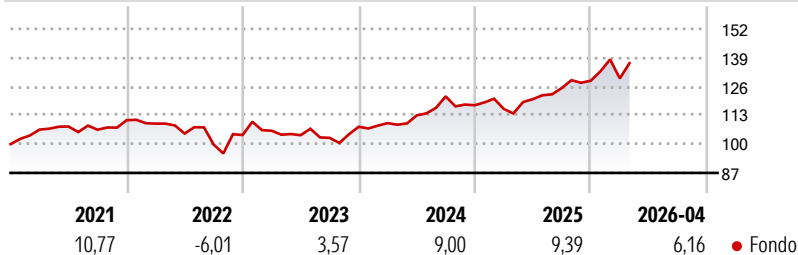
Bilanciati Altro

Benchmark Morningstar
Not Categorized
Usato nel Report
Benchmark Dichiarato
50% JPM Asia Credit TR USD, 50% MSCI AC
Asia Pac Ex JPN NR USD
Morningstar Rating™

Senza rating

Obiettivo d'Investimento Dichiarato

Il fondo investe principalmente in azioni di società di paesi dell'Area Asiatico- Pacifica

Rendimenti

Misure di Rischio

3Y Alpha	-	3Y Sharpe Ratio	0,72
3Y Beta	-	3Y Std Dev	9,02
3Y R-Squared	-	3Y Risk	-
3Y Info Ratio	-	5Y Risk	-
3Y Tracking Error	-	10Y Risk	-

Rend. Cumulati %

Periodo	Fondo
3-Mesi	0,88
6-Mesi	10,08
1-Anno	17,13
3-Anni Ann.ti	10,46
5-Anni Ann.ti	5,70
10-Anni Ann.ti	-

Rendimenti aggiornati al 25/05/2026

Rendimenti

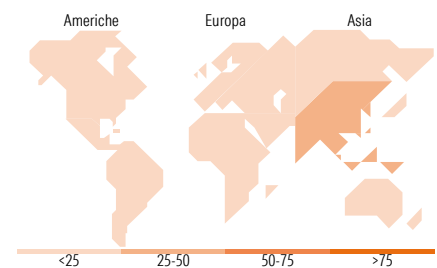
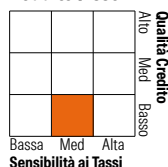
	Q1	Q2	Q3	Q4
Trimestrali %				
2026	0,82	-	-	-
2025	-1,40	3,76	4,20	2,62
2024	1,50	3,19	7,61	-3,29
2023	1,85	-1,92	-1,16	4,88
2022	-1,38	-4,10	-4,71	4,30

Portafoglio 30/04/2026

Asset Allocation %

Azioni	46,39
Obbligazioni	47,23
Liquidità	5,50
Altro	0,88

Morningstar Style Box®
Stile Azionario

Reddito Fisso

Titoli principali

Nome	Settore	%
Taiwan Semiconductor...	📠	7,54
JPM USD Liquidity LVNAV X...	—	3,99
Samsung Electronics Co Ltd...	📠	2,31
Tencent Holdings Ltd	📠	2,17
Telstra Group Ltd	📠	1,37
Santos Ltd	📠	1,23
SK Hynix Inc	📠	1,11
Hong Kong Exchanges and...	📠	1,11
Alibaba Group Holding Ltd...	📠	1,02
Shinhan Financial Group Co Ltd	📠	0,94
% Primi 10 Titoli sul Patrimonio		22,80
Numero Complessivo di Titoli Azionari		72
Numero Complessivo di Titoli Obbligazionari		415

Distribuzione Settoriale %

Settore	Fondo
🔄 Ciclico	44,32
📈 Sensibile	50,12
🛡️ Difensivo	5,56

Fixed Income Sector Weightings %

Settore	Fondo
🏛️ Governativo	12,03
⚙️ Societario	77,71
🏠 Cartolarizzazioni	0,00
🏢 Enti Locali	0,00
📄 Liquidità ed equivalenti	10,29
📑 Derivati	-0,03

Ripartizione Geografica %

Regione	Fondo
America	0,00
Stati Uniti	0,00
Canada	0,00
America Latina e Centrale	0,00
Europa	2,41
Regno Unito	2,41
Europa Occidentale - Euro	0,00
Europa Occidentale - Non Euro	0,00
Europa dell'Est	0,00
Africa	0,00
Medio Oriente	0,00
Asia	97,59
Giappone	0,00
Australasia	14,74
Asia - Paesi Sviluppati	48,70
Asia - Emergente	34,15

Anagrafica

Società di Gestione	JPMorgan Asset Management (Europe) S.à r.l.	Patrimonio Classe (Mln)	6,08 SGD	Investimento Min. Ingresso	10.000.000 SGD
Telefono	+352 34 101	Domicilio	LUSSEMBURGO	Investimento Min. Successivo	1.000 SGD
Web	http://www.jpmorganassetmanagement.com	Valuta del Fondo	SGD	T.E.R.	0,95%
Data di Partenza	05/10/2015	UCITS	Si	Spese correnti	0,96%
Nome del Gestore	Julie Ho	Inc/Acc	Inc	Commissione di incentivo	-
Data Inizio Gestione	01/01/2014	ISIN	LU1288022665		
NAV (25/05/2026)	SGD 10,01				
Patrimonio Netto (Mln)	1.570,47 USD				

(30/04/2026)

[See disclosures for more details](#)

© 2026 Morningstar Italia. Tutti i diritti sono riservati. Le informazioni qui contenute: (1) sono proprietà di Morningstar, (2) non possono essere copiate, (3) non costituiscono consiglio di investimento; (4) sono fornite con scopi informativi; (5) sono ritenute attendibili da Morningstar che, pertanto, ne garantisce il maggior grado di accuratezza e completezza possibile, fatto salvo il caso in cui queste Le siano state fornite in modo errato e/o non completo dalle relative società prodotte; (6) sono estratte dai dati del fondo disponibili e riferiti a date temporali diverse. Morningstar non è responsabile per qualunque danno o perdita derivante da qualunque uso delle informazioni e chi visiona tali informazioni sarà responsabile dell'uso che andrà a farne. Non vi è naturalmente garanzia alcuna che i risultati del passato trovino un riscontro nel futuro.