

# Fidelity Funds - India Focus Fund Y-Acc-EUR

## Categoria Morningstar™

Azionari India

## Benchmark Morningstar

Morningstar India Target Market Exposure

NR USD

Usato nel Report

## Benchmark Dichiarato

MSCI India 8% Capped NR

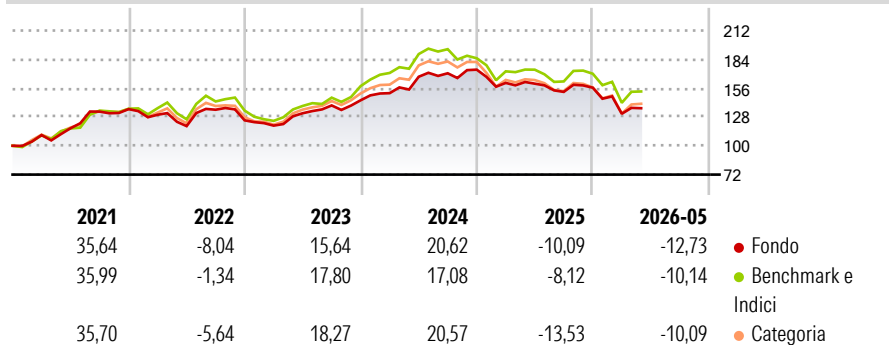
## Morningstar Rating™

★★★★

### Obiettivo d'Investimento Dichiarato

Il fondo mira ad ottenere la crescita del capitale a lungo termine investendo in titoli quotati nella borsa indiana, oltre che in titoli di società non indiane che traggano un'importante quota di guadagni dall'India.

### Rendimenti



### Misure di Rischio

3Y Alpha	-1,76	3Y Sharpe Ratio	-0,01
3Y Beta	0,79	3Y Std Dev	12,76
3Y R-Squared	93,94	3Y Risk	Basso
3Y Info Ratio	-0,43	5Y Risk	Basso
3Y Tracking Error	5,08	10Y Risk	-Med

Basati su Morningstar India Target Market Exposure NR USD (dove applicabile)

### Rend. Cumulati %

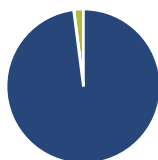
	Fondo	Bmk	Cat
3-Mesi	9,97	11,34	10,32
6-Mesi	-7,84	-7,16	-5,07
1-Anno	-10,10	-9,25	-10,19
3-Anni Ann.ti	3,08	4,41	3,65
5-Anni Ann.ti	4,25	6,21	5,01
10-Anni Ann.ti	7,87	8,82	7,20

Rendimenti aggiornati al 30/06/2026

### Rendimenti

	Q1	Q2	Q3	Q4
2026	-16,20	-	-	-
2025	-7,40	-0,46	-4,99	2,67
2024	4,79	10,53	2,03	2,07
2023	-4,13	10,08	5,76	3,60
2022	-4,05	-8,49	13,37	-7,63

### Portafoglio 31/05/2026



#### Asset Allocation %

- Azioni
- Obbligazioni
- Liquidità
- Altro

#### Netta

97,96  
0,07  
1,97  
0,00

#### Style Box Azionaria

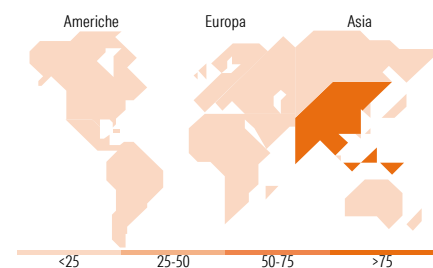


#### Mkt Cap %

Giant	40,84
Large	31,72
Medium	22,21
Small	5,22
Micro	0,00

#### Capitalizzazione media di mercato

Ave Mkt Cap USD	17.005,0
	5



### Titoli principali

Nome	Settore	%
ICICI Bank Ltd	🏦	5,12
ICICI Bank Ltd ADR	🏦	4,81
HDFC Bank Ltd ADR	🏦	4,32
Kotak Mahindra Bank Ltd	🏦	4,20
Fortis Healthcare Ltd	🏥	3,97
Sun Pharmaceuticals...	🏥	3,42
Apollo Hospitals Enterprise...	🏥	3,25
Bajaj Finance Ltd	🏦	3,14
Cognizant Technology...	💻	2,91
Reliance Industries Ltd	🔥	2,90
% Primi 10 Titoli sul Patrimonio		38,04
Numero Complessivo di Titoli Azionari		59
Numero Complessivo di Titoli Obbligazionari		0

### Distribuzione Settoriale %

	Fondo
<b>Ciclico</b>	<b>55,68</b>
Materie Prime	2,56
Beni di Consumo Ciclici	16,20
Finanza	34,74
Immobiliare	2,19
<b>Sensibile</b>	<b>23,57</b>
Telecomunicazioni	2,78
Energia	2,92
Beni Industriali	10,33
Tecnologia	7,55
<b>Difensivo</b>	<b>20,74</b>
Beni Difensivi	3,64
Salute	17,11
Servizi di Pubblica Utilità	-

### Ripartizione Geografica %

	Fondo
<b>America</b>	<b>2,93</b>
Stati Uniti	2,93
Canada	0,00
America Latina e Centrale	0,00
<b>Europa</b>	<b>0,00</b>
Regno Unito	0,00
Europa Occidentale - Euro	0,00
Europa Occidentale - Non Euro	0,00
Europa dell'Est	0,00
Africa	0,00
Medio Oriente	0,00
<b>Asia</b>	<b>97,07</b>
Giappone	0,00
Australasia	0,00
Asia - Paesi Sviluppati	0,00
Asia - Emergente	97,07

### Anagrafica

Società di Gestione	Fidelity (FIL Inv Mgmt (Lux) S.A.)	Patrimonio Classe (Mln)	57,21 EUR	Investimento Min. Ingresso	2.500 EUR
Telefono	+ 352 250 404 2400	Domicilio	LUSSEMBURGO	Investimento Min. Successivo	1.000 EUR
Web	www.fidelity-international.com	Valuta del Fondo	EUR	T.E.R.	-
Data di Partenza	21/10/2015	UCITS	Si	Spese correnti	1,07%
Nome del Gestore	Amit Goel	Inc/Acc	Acc	Commissione di incentivo	-
Data Inizio Gestione	31/03/2016	ISIN	LU1306267268		
NAV (30/06/2026)	EUR 21,28				

See disclosures for more details

© 2026 Morningstar Italia. Tutti i diritti sono riservati. Le informazioni qui contenute: (1) sono proprietà di Morningstar, (2) non possono essere copiate, (3) non costituiscono consiglio di investimento; (4) sono fornite con scopi informativi; (5) sono ritenute attendibili da Morningstar che, pertanto, ne garantisce il maggior grado di accuratezza e completezza possibile, fatto salvo il caso in cui queste Le siano state fornite in modo errato e/o non completo dalle relative società prodotte; (6) sono estratte dai dati del fondo disponibili e riferiti a date temporali diverse. Morningstar non è responsabile per qualunque danno o perdita derivante da qualunque uso delle informazioni e chi visita tali informazioni sarà responsabile dell'uso che andrà a farne. Non vi è naturalmente garanzia alcuna che i risultati del passato trovino un riscontro nel futuro.

# Fidelity Funds - India Focus Fund Y-Acc-EUR

Patrimonio Netto (Mln) 2.099,65 USD

(31/05/2026)