

# Schroder International Selection Fund Swiss Equity Z Accumulation CHF

## Categoria Morningstar™

Azionari Svizzera Large Cap

## Benchmark Morningstar

Morningstar Switzerland Target Market

Exposure NR CHF

Usato nel Report

## Benchmark Dichiarato

SIX SPI TR CHF

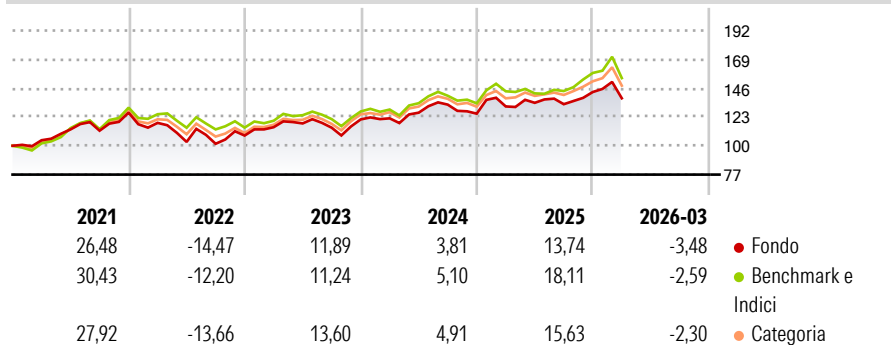
## Morningstar Rating™

★★

### Obiettivo d'Investimento Dichiarato

Conseguire una crescita di capitale principalmente tramite investimenti in titoli azionari di società svizzere.

### Rendimenti



### Misure di Rischio

3Y Alpha	-1,70	3Y Sharpe Ratio	0,31
3Y Beta	0,90	3Y Std Dev	12,65
3Y R-Squared	85,88	3Y Risk	Med
3Y Info Ratio	-0,53	5Y Risk	+Med
3Y Tracking Error	4,42	10Y Risk	+Med

Basati su Morningstar Switzerland Target Market Exposure NR CHF (dove applicabile)

### Rend. Cumulati %

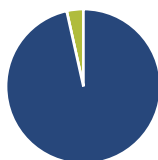
	Fondo	Bmk	Cat
3-Mesi	-0,77	0,73	0,56
6-Mesi	6,30	9,74	8,10
1-Anno	10,15	13,26	11,67
3-Anni Ann.ti	6,48	8,71	8,35
5-Anni Ann.ti	6,43	9,24	8,20
10-Anni Ann.ti	8,24	9,32	9,31

Rendimenti aggiornati al 30/04/2026

### Rendimenti

	Q1	Q2	Q3	Q4
Trimestrali %				
2026	-3,48	-	-	-
2025	4,57	2,20	-0,81	7,29
2024	0,72	3,70	5,09	-5,42
2023	6,17	2,59	-2,87	5,77
2022	-6,47	-12,84	-1,45	6,46

### Portafoglio 31/03/2026



#### Asset Allocation %

- Azioni
- Obbligazioni
- Liquidità
- Altro

#### Netta

Azioni	96,51
Obbligazioni	0,00
Liquidità	3,49
Altro	0,00

#### Style Box Azionaria

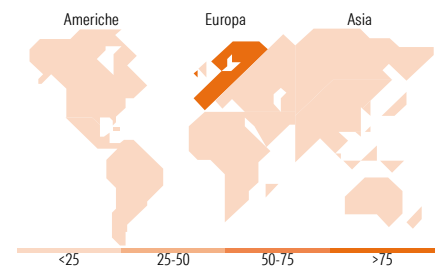


#### Mkt Cap %

Fondo	Value	Blend	Growth
Giant	49,28		
Large	23,31		
Medium	18,11		
Small	9,30		
Micro	0,00		

#### Capitalizzazione media di mercato

Fondo	Ave Mkt Cap CHF
	36.135,94



### Titoli principali

Nome	Settore	%
Novartis AG Registered Shares	+	9,80
Nestle SA	+	9,66
Roche Holding AG Ordinary...	+	9,13
Compagnie Financiere...	+	5,46
Zurich Insurance Group AG	+	5,05
UBS Group AG Registered Shares	+	4,41
ABB Ltd	+	4,06
Partners Group Holding AG	+	2,63
Alcon Inc	+	2,57
Lonza Group Ltd	+	2,33
% Primi 10 Titoli sul Patrimonio		55,09
Numero Complessivo di Titoli Azionari		51
Numero Complessivo di Titoli Obbligazionari		0

### Distribuzione Settoriale %

Fondo	Settore	%
<b>29,81</b>	<b>Ciclico</b>	
5,00	Materie Prime	
7,09	Beni di Consumo Ciclici	
17,72	Finanza	
-	Immobiliare	
<b>22,03</b>	<b>Sensibile</b>	
0,31	Telecomunicazioni	
-	Energia	
16,48	Beni Industriali	
5,24	Tecnologia	
<b>48,16</b>	<b>Difensivo</b>	
12,87	Beni Difensivi	
33,96	Salute	
1,33	Servizi di Pubblica Utilità	

### Ripartizione Geografica %

Fondo	Geografia	%
<b>0,00</b>	<b>America</b>	
0,00	Stati Uniti	
0,00	Canada	
0,00	America Latina e Centrale	
<b>100,00</b>	<b>Europa</b>	
0,00	Regno Unito	
0,57	Europa Occidentale - Euro	
99,43	Europa Occidentale - Non Euro	
0,00	Europa dell'Est	
0,00	Africa	
0,00	Medio Oriente	
<b>0,00</b>	<b>Asia</b>	
0,00	Giappone	
0,00	Australasia	
0,00	Asia - Paesi Sviluppati	
0,00	Asia - Emergente	

### Anagrafica

Società di Gestione	Schroder Investment Management (Europe) S.A.	Patrimonio Classe (Mln)	1,91 CHF	Investimento Min. Ingresso	100.000.000 EUR
Telefono	+352 341 342 202	(30/04/2026)		Investimento Min. Successivo	20.000.000 EUR
Web	www.schroders.com	Domicilio	LUSSEMBURGO	T.E.R.	0,93%
Data di Partenza	07/10/2015	Valuta del Fondo	CHF	Spese correnti	0,93%
Nome del Gestore	Daniel Lenz	UCITS	Si	Commissione di incentivo	0,00%
	Stefan Frischknecht	Inc/Acc	Acc		
Data Inizio Gestione	01/01/2008	ISIN	LU1281938040		
NAV (30/04/2026)	CHF 78,68				

# Schroder International Selection Fund Swiss Equity Z Accumulation CHF

Patrimonio Netto (Mln) 161,42 CHF

(31/03/2026)