

Nordea 1 - Stable Return Fund ME EUR

Categoria Morningstar™

Bilanciati Moderati EUR

Benchmark Morningstar

Morningstar Euro Moderate Global Target

Allocation NR EUR

Usato nel Report

Benchmark Dichiarato

Euribor 1 Month EUR

Morningstar Rating™

★

Obiettivo d'Investimento Dichiarato

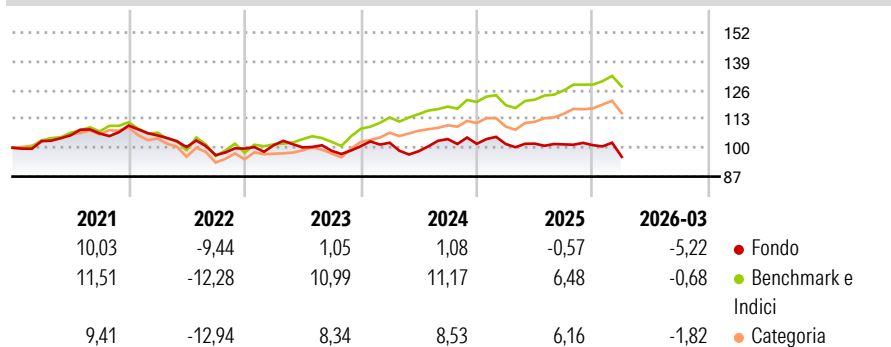
Il fondo punta a preservare il capitale degli azionisti (su un orizzonte temporale di tre anni) e a conseguire un rendimento stabile e positivo sull'investimento. Gli investimenti sono effettuati a livello globale in azioni, obbligazioni (incluse obbligazioni convertibili) e strumenti del mercato monetario denominati in varie valute. Il comparto pu altres investire in strumenti finanziari derivati, quali futures su azioni e obbligazioni, per adeguare il beta e la duration del portafoglio.

Misure di Rischio

3Y Alpha	-8,53	3Y Sharpe Ratio	-0,64
3Y Beta	0,83	3Y Std Dev	7,03
3Y R-Squared	51,83	3Y Risk	Med
3Y Info Ratio	-1,95	5Y Risk	-Med
3Y Tracking Error	4,97	10Y Risk	Basso

Basati su Morningstar Euro Moderate Global Target Allocation NR EUR (dove applicabile)

Rendimenti



Rend. Cumulati %


	Fondo	Bmk	Cat
3-Mesi	-2,66	1,27	0,36
6-Mesi	-4,54	2,58	2,10
1-Anno	-1,99	12,04	12,10
3-Anni Ann.ti	-1,67	8,95	7,88
5-Anni Ann.ti	-0,97	4,75	3,02
10-Anni Ann.ti	-0,29	5,56	3,79

Rendimenti aggiornati al 29/04/2026

Rendimenti

	Q1	Q2	Q3	Q4
2026	-5,22	-	-	-
2025	-0,06	0,15	-0,33	-0,34
2024	1,56	-3,74	5,56	-2,06
2023	1,50	-0,97	-1,51	2,08
2022	-4,08	-4,96	-3,64	3,08

Portafoglio 31/03/2026

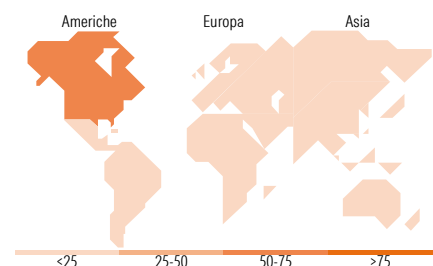
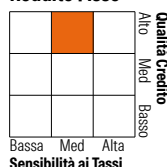


Morningstar Style Box®

Stile Azionario



Reddito Fisso



Titoli principali

Nome	Settore	%
Euro Bund Future June 26	—	19,94
5 Year Treasury Note Future...	—	18,51
Long Gilt Future June 26	—	4,10
United States Treasury Bonds...	—	3,44
United States Treasury Notes...	—	3,03
Microsoft Corp	☑	2,46
United States Treasury Notes...	—	2,45
Coca-Cola Co	☑	2,24
United States Treasury Notes...	—	1,96
United States Treasury Notes...	—	1,80
% Primi 10 Titoli sul Patrimonio		59,93
Numero Complessivo di Titoli Azionari		180
Numero Complessivo di Titoli Obbligazionari		17

Distribuzione Settoriale %

	Fondo
🔄 Ciclico	18,06
📈 Sensibile	45,11
📉 Difensivo	36,83

Fixed Income Sector Weightings %

	Fondo
🏛️ Governativo	106,48
⚙️ Societario	-0,01
🏠 Cartolarizzazioni	0,00
🏢 Enti Locali	0,00
📄 Liquidità ed equivalenti	-302,49
📁 Derivati	296,02

Ripartizione Geografica %

	Fondo
America	66,20
Stati Uniti	64,69
Canada	0,53
America Latina e Centrale	0,97
Europa	21,89
Regno Unito	5,50
Europa Occidentale - Euro	12,68
Europa Occidentale - Non Euro	3,25
Europa dell'Est	0,06
Africa	0,35
Medio Oriente	0,05
Asia	11,91
Giappone	5,64
Australasia	0,16
Asia - Paesi Sviluppati	3,33
Asia - Emergente	2,78

Anagrafica

Società di Gestione	Nordea Investment Funds SA	Patrimonio Classe (Mln)	6,64 EUR	Investimento Min. Ingresso	-
Telefono	00352 43 39 50 1	(29/04/2026)		Investimento Min. Successivo	-
Web	www.nordea.lu	Domicilio	LUSSEMBURGO	T.E.R.	2,55%
Data di Partenza	20/10/2015	Valuta del Fondo	EUR	Spese correnti	2,54%
Nome del Gestore	Claus Vorm	UCITS	Si	Commissione di incentivo	-
Data Inizio Gestione	02/11/2005	Inc/Acc	Inc		
NAV (29/04/2026)	EUR 10,53	ISIN	LU1009765444		
Patrimonio Netto (Mln)	2.081,77 EUR				

(31/03/2026)