Goldman Sachs Global Equity Partners ESG Portfolio R Acc EUR

Categoria Morningstar™	Benchmark Morningstar	Benchmark Dichiarato	Morningstar Rating™
Azionari Internazionali Large Cap Growth	Morningstar Global Growth Target Market Exposure NR USD Usato nel Report	MSCI World NR USD	★★★

Obiettivo d'Investimento Dichiarato

Il Comparto intende fornire una crescita del capitale nel lungo termine. Il Comparto deterrà prevalentemente azioni o strumenti analoghi relativi a società di qualsiasi parte del mondo.

Rendimenti

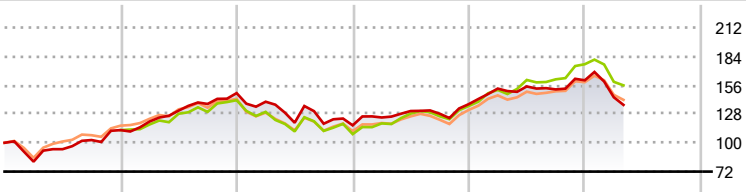

2020	2021	2022	2023	2024	2025-04	
12,32	32,00	-21,13	17,63	16,84	-14,87	Fondo
-	25,87	-23,32	25,23	29,91	-11,65	Benchmark e Indici
17,10	22,14	-22,48	18,79	20,73	-10,79	Categoria

Misure di Rischio

3Y Alpha	-7,79	3Y Sharpe Ratio	-0,07
3Y Beta	0,96	3Y Std Dev	16,91
3Y R-Squared	87,50	3Y Risk	Med
3Y Info Ratio	-1,40	5Y Risk	Med
3Y Tracking Error	6,22	10Y Risk	-

Basati su Morningstar Global Growth Target Market Exposure NR USD (dove applicabile)

Rend. Cumulati %	Fondo	Bmk	Cat
3-Mesi	-15,82	-11,45	-12,43
6-Mesi	-6,89	-2,34	-4,12
1-Anno	-4,28	7,82	2,55
3-Anni Ann.ti	1,22	9,25	5,26
5-Anni Ann.ti	9,00	12,39	9,07
10-Anni Ann.ti	-	-	-

Rendimenti aggiornati al 02/05/2025

Rendimenti Trimestrali %	Q1	Q2	Q3	Q4
2025	-10,25	-	-	-
2024	11,00	1,36	-1,86	5,82
2023	6,53	5,05	-1,99	7,25
2022	-5,64	-14,59	-0,78	-1,36
2021	7,45	8,76	4,95	7,63

Portafoglio 31/03/2025

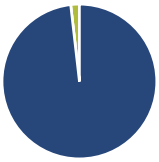

Asset Allocation %	Netta
Azioni	98,19
Obbligazioni	0,00
Liquidità	1,81
Altro	0,00

Style Box Azionaria

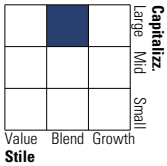

Mkt Cap %	Fondo
Giant	50,44
Large	35,65
Medium	13,91
Small	0,00
Micro	0,00

Capitalizzazione media di mercato	Fondo
Ave Mkt Cap USD	240.450,31

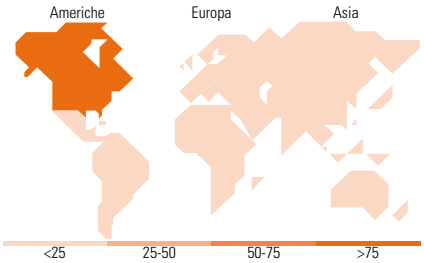

Titoli principali

Nome	Settore	%
% Primi 10 Titoli sul Patrimonio		0,00
Numero Complessivo di Titoli Azionari		36
Numero Complessivo di Titoli Obbligazionari		0

Distribuzione Settoriale %	Fondo
Ciclico	**32,69**
Materie Prime	4,69
Beni di Consumo Ciclici	10,55
Finanza	14,89
Immobiliare	2,56
Sensibile	**40,45**
Telecomunicazioni	1,91
Energia	-
Beni Industriali	6,70
Tecnologia	31,84
Difensivo	**26,86**
Beni Difensivi	5,69
Salute	16,92
Servizi di Pubblica Utilità	4,25

Ripartizione Geografica %	Fondo
America	**79,07**
Stati Uniti	79,07
Canada	0,00
America Latina e Centrale	0,00
Europa	**14,50**
Regno Unito	6,60
Europa Occidentale - Euro	5,81
Europa Occidentale - Non Euro	2,09
Europa dell'Est	0,00
Africa	0,00
Medio Oriente	0,00
Asia	**6,43**
Giappone	4,64
Australasia	0,00
Asia - Paesi Sviluppati	1,78
Asia - Emergente	0,00

Anagrafica

Società di Gestione	Goldman Sachs Asset Management B.V.
Telefono	+31-703781781
Web	https://am.gs.com/
Data di Partenza	16/10/2015
Nome del Gestore	Alexis Deladerrière
Data Inizio Gestione	01/07/2018
NAV (02/05/2025)	EUR 21,23
Patrimonio Netto (Mln) (31/03/2025)	1.144,46 USD

Patrimonio Classe (Mln) (02/05/2025)	36,06 EUR
Domicilio	LUSSEMBURGO
Valuta del Fondo	EUR
UCITS	Si
Inc/Acc	Acc
ISIN	LU1000926979

Investimento Min. Ingresso	5.000 EUR
Investimento Min. Successivo	-
T.E.R.	-
Spese correnti	0,91%
Commissione di incentivo	-

© 2025 Morningstar Italia. Tutti i diritti sono riservati. Le informazioni qui contenute: (1) sono proprietà di Morningstar, (2) non possono essere copiate, (3) non costituiscono consiglio di investimento; (4) sono fornite con scopi informativi; (5) sono ritenute attendibili da Morningstar che, pertanto, ne garantisce il maggior grado di accuratezza e completezza possibile, fatto salvo il caso in cui queste Le siano state fornite in modo errato e/o non completo dalle relative società prodotto; (6) sono estratte dai dati del fondo disponibili e riferiti a date temporali diverse. Morningstar non è responsabile per qualunque danno o perdita derivante da qualunque uso delle informazioni e chi visiona tali informazioni sarà responsabile dell'uso che andrà a farne. Non vi è naturalmente garanzia alcuna che i risultati del passato trovino un riscontro nel futuro.