

## Mirabaud - Global Short Duration A USD Acc

**Categoria Morningstar™**

Obbligazionari Diversificati Breve T. USD

## Benchmark Morningstar

Morningstar US 1-3 Yr Core Bond TR USD

Usato nel Report

## Benchmark Dichiarato

Euro Short Term Rate

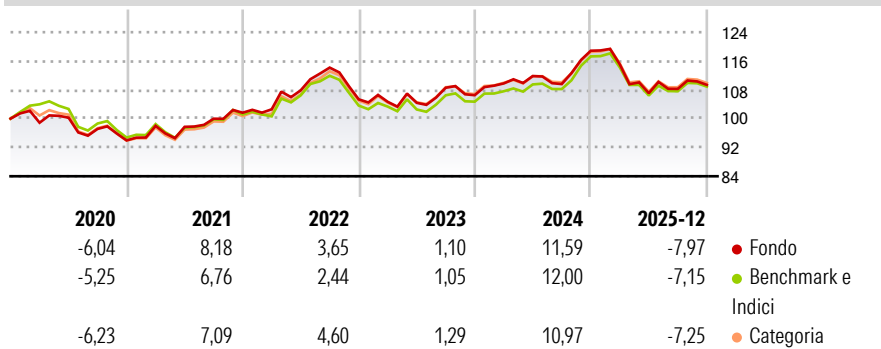
## Morningstar Rating™

★ ★ ★

### Obiettivo d'Investimento Dichiarato

The Sub-Fund aims to provide a return of capital growth and income by seeking out the best investment opportunities across within the global short term fixed income universe.

## Rendimenti



## Misure di Rischio

3Y Alpha	-0.42	3Y Sharpe Ratio	-0.22
3Y Beta	0.53	3Y Std Dev	6.89
3Y R-Squared	75.86	3Y Risk	-Med
3Y Info Ratio	-0.43	5Y Risk	-Med
3Y Tracking Error	0.99	10Y Risk	Med

Basati su Morningstar US 1-3 Yr Core Bond TR USD (dove applicabile)

## Bend. Cumulati %

Periodo	Indice	Variaz. annua	Variaz. cumulata %
3-Mesi	-1,48	-1,60	-1,59
6-Mesi	-0,39	-0,11	-0,01
1-Anno	-8,96	-8,34	-8,01
3-Anni Ann.ti	1,03	1,45	1,38
5-Anni Ann.ti	2,60	2,31	2,37
10-Anni Ann.ti	1,37	1,19	0,96

Rendimenti aggiornati al 28/01/2026

## Rendimenti

rendimento Trimestrali %	Q1	Q2	Q3	Q4
2026	-	-	-	-
2025	-3,18	-6,95	1,12	1,04
2024	3,06	1,87	-2,00	8,45
2023	-0,65	-0,27	4,01	-1,90
2022	0,92	5,14	5,86	-7,72

## Portafoglio 30/09/2025



### Asset Allocation %

● Azioni	0,01
● Obbligazioni	92,06
● Liquidità	7,93
● Altro	0,00

### Fixed Income Style

**Box™**

	Alto	Med	Basso

	Bassa	Med	Alta
<b>Sensibilità ai Tassi</b>			

## Fondo

—

—







**Credit Quality %**

0 0  
 .....

## Titoli principali

Nome	Settore	%
General Motors Financial...	—	2,10
Smurfit Kappa Treasury...	—	1,72
JPMorgan Chase & Co. 4.25%	—	1,72
Apple Inc. 2.9%	—	1,65
Telefonica Emisiones S.A.U...	—	1,40
Lennar Corp. 5.25%	—	1,28
Sysco Corporation 3.3%	—	1,25
Molson Coors Beverage...	—	1,25
Berry Global Inc 1.57%	—	1,25
Anglian Water Services...	—	1,24
% Primi 10 Titoli sul Patrimonio		14,86
Numero Complessivo di Titoli Azionari		1
Numero Complessivo di Titoli Obbligazionari		128

### Fixed Income Sector Weightings %

 Governativo	2,51
 Societario	87,58
 Cartolarizzazioni	2,62
 Enti Locali	0,00
 Liquidità ed equivalenti	7,55
 Derivati	-0,25

**Coupon Range %**

0 coupon	0,00
Da 0 a 4 cedole	34,68
Da 4 a 6 cedole	39,50
Da 6 a 8 cedole	21,83
Da 8 a 10 cedole	1,88
Da 10 a 12 cedole	2,10
Oltre 12 cedole	0,00

**Scadenze %**

da 1 a 3	55,51
da 3 a 5	14,53
da 5 a 7	0,00
da 7 a 10	0,00
da 10 a 15	0,00
da 15 a 20	0,00
da 20 a 30	0,98
oltre 30	0,00

## Anagrafica

Società di Gestione	Mirabaud Asset Management (Europe) S.A.	Patrimonio Classe (Mln)	5,00 USD	Investimento Min. Ingresso	-
		(28/01/2026)		Investimento Min. Successivo	-
Telefono	-	Domicilio	LUSSEMBURGO	T.E.R.	1,07%
Web	www.mirabaud-am.com	Valuta del Fondo	USD	Spese correnti	1,07%
Data di Partenza	21/10/2015	UCITS	Si	Commissione di incentivo	-
Nome del Gestore	-	Inc/Acc	Acc		
Data Inizio Gestione	11/03/2021	ISIN	LU1308307815		
NAV (28/01/2026)	USD 124,04				
Patrimonio Netto (Mln)	59.95 USD				

(30/09/2025)