

DWS Invest Multi Opportunities RMB LDMH

Categoria Morningstar™

Bilanciati Altro

Benchmark Morningstar

Not Categorized

Usato nel Report

Benchmark Dichiarato

No benchmark

Morningstar Rating™

Senza rating

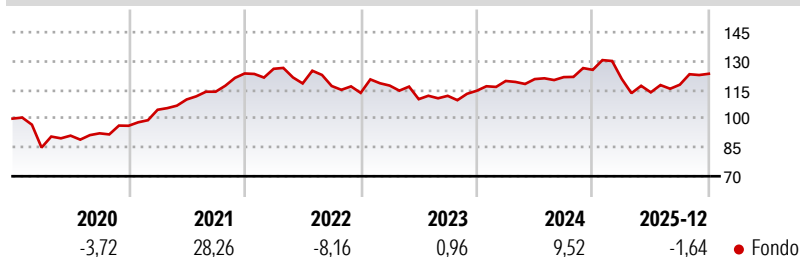
Obiettivo d'Investimento Dichiarato

Obiettivo della politica d'investimento è il conseguimento di un rendimento superiore alla media. A tale scopo, il fondo investe almeno il 51% in azioni di altri fondi. Il patrimonio del fondo può inoltre essere investito in azioni, titoli obbligazionari, certificati azionari, obbligazioni convertibili, obbligazioni cum warrant basati su titoli, warrant su valori mobiliari e certificati di partecipazione e di godimento (Genussscheine). Fino al 20% del patrimonio potrà essere investito in asset backed securities e in mortgage backed securities.

Misure di Rischio

3Y Alpha	-	3Y Sharpe Ratio	0,03
3Y Beta	-	3Y Std Dev	10,11
3Y R-Squared	-	3Y Risk	-
3Y Info Ratio	-	5Y Risk	-
3Y Tracking Error	-	10Y Risk	-

Rendimenti



Rend. Cumulati %


	Fondo
3-Mesi	2,48
6-Mesi	8,62
1-Anno	-2,06
3-Anni Ann.ti	1,27
5-Anni Ann.ti	4,93
10-Anni Ann.ti	4,69

Rendimenti aggiornati al 28/01/2026

Rendimenti

	Q1	Q2	Q3	Q4
Trimestrali %				
2026	-	-	-	-
2025	-3,81	-5,75	3,48	4,84
2024	4,45	0,82	0,84	3,12
2023	3,34	-6,04	1,57	2,36
2022	1,97	-6,05	-1,13	-3,04

Portafoglio 30/11/2025



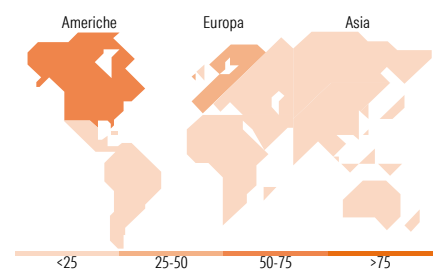
Morningstar Style Box®

Stile Azionario

	Value	Blend	Growth
Capitaliz.			
Large			
Mid			
Small			

Reddito Fisso

	Bassa	Med	Alta
Qualità Credito			
Alto			
Med			
Basso			



Titoli principali

Nome	Settore	%
DWS ESG Dynamic...	—	18,54
DWS Concept Kaldemorgen IC100	—	13,94
Xtrackers IE Physical Gold ETC	—	7,76
DWS Invest Credit Opports FC...	—	6,12
iShares Core € Corp Bond ETF...	—	4,45
THEAM Quant-Cross Asset Hi...	—	3,62
DWS Invest Corporate Hyb Bds...	—	1,94
DWS Invest Euro High Yield...	—	1,78
Xtrackers EUR Corporate Bd...	—	1,29
Microsoft Corp	📄	1,16
% Primi 10 Titoli sul Patrimonio		60,61
Numero Complessivo di Titoli Azionari		64
Numero Complessivo di Titoli Obbligazionari		30

Distribuzione Settoriale %

	Fondo
🔄 Ciclico	30,30
📈 Sensibile	46,75
🛡️ Difensivo	22,95

Fixed Income Sector Weightings %

	Fondo
🏛️ Governativo	6,95
⚙️ Societario	79,86
🏠 Cartolarizzazioni	0,12
🏢 Enti Locali	0,00
📄 Liquidità ed equivalenti	-27,56
📄 Derivati	40,63

Ripartizione Geografica %

	Fondo
America	53,39
Stati Uniti	52,27
Canada	0,84
America Latina e Centrale	0,28
Europa	37,95
Regno Unito	0,16
Europa Occidentale - Euro	32,01
Europa Occidentale - Non Euro	5,78
Europa dell'Est	0,00
Africa	0,00
Medio Oriente	0,00
Asia	8,67
Giappone	3,66
Australasia	0,00
Asia - Paesi Sviluppati	4,47
Asia - Emergente	0,54

Anagrafica

Società di Gestione	DWS Investment S.A.	Patrimonio Classe (Mln)	0,07 CNY	Investimento Min. Ingresso	-
Telefono	+352 42101-1	(28/01/2026)		Investimento Min. Successivo	-
Web	www.dws.lu	Domicilio	LUSSEMBURGO	T.E.R.	-
Data di Partenza	15/10/2015	Valuta del Fondo	CNY	Spese correnti	1,37%
Nome del Gestore	Henning Potstada	UCITS	Si	Commissione di incentivo	-
Data Inizio Gestione	04/06/2014	Inc/Acc	Inc		
NAV (28/01/2026)	CNY 94,77	ISIN	LU1289539220		
Patrimonio Netto (Mln)	248,80 EUR				

(30/11/2025)