

# DWS Invest Multi Opportunities SEK LCH

Categoria Morningstar™

Bilanciati Flessibili SEK

Benchmark Morningstar

Cat

50%CitiSwGBI&25%MSCISw&25%MSCIW

d

Usato nel Report

Benchmark Dichiarato

No benchmark

Morningstar Rating™

★★★

### Obiettivo d'Investimento Dichiarato

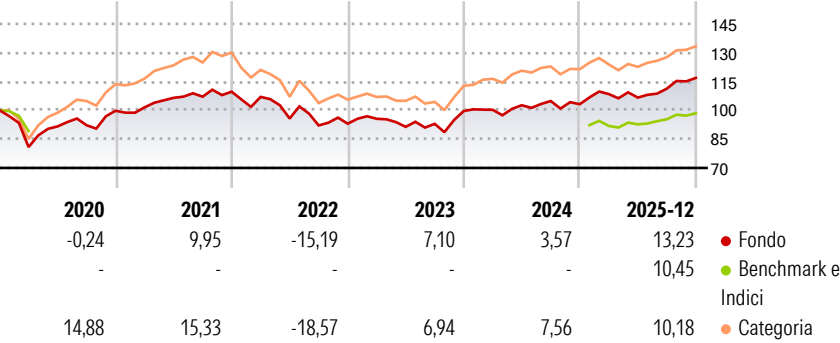
Obiettivo della politica d'investimento è il conseguimento di un rendimento superiore alla media. A tale scopo, il fondo investe almeno il 51% in azioni di altri fondi. Il patrimonio del fondo può inoltre essere investito in azioni, titoli obbligazionari, certificati azionari, obbligazioni convertibili, obbligazioni cum warrant basati su titoli, warrant su valori mobiliari e certificati di partecipazione e di godimento (Genussscheine). Fino al 20% del patrimonio potrà essere investito in asset backed securities e in mortgage backed securities.

### Misure di Rischio

3Y Alpha	-0,57	3Y Sharpe Ratio	0,55
3Y Beta	0,83	3Y Std Dev	9,20
3Y R-Squared	75,31	3Y Risk	-Med
3Y Info Ratio	-0,46	5Y Risk	-Med
3Y Tracking Error	3,45	10Y Risk	-Med

Basati su Cat 50%CitiSwGBI&25%MSCISw&25%MSCIWd (dove applicabile)

### Rendimenti



Rend. Cumulati %	Fondo	Bmk	Cat	Rendimenti Trimestrali %	Q1	Q2	Q3	Q4
3-Mesi	5,96	3,11	4,95	2026	-	-	-	-
6-Mesi	13,95	8,46	11,79	2025	5,11	-1,70	4,34	5,02
1-Anno	16,89	11,19	14,00	2024	0,63	2,37	2,15	-1,57
3-Anni Ann.ti	8,09	9,12	7,83	2023	2,75	-4,39	1,72	7,18
5-Anni Ann.ti	4,33	4,38	3,26	2022	-2,45	-10,52	-3,77	0,98
10-Anni Ann.ti	2,31	4,80	3,94					

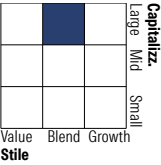
Rendimenti aggiornati al 28/01/2026

### Portafoglio 30/11/2025

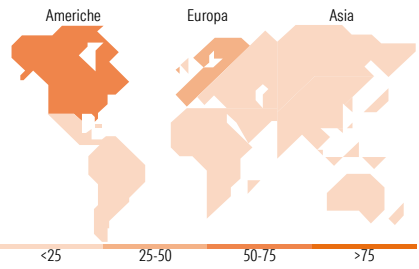


### Morningstar Style Box®

#### Stile Azionario



#### Reddito Fisso



Titoli principali		
Nome	Settore	%
DWS ESG Dynamic...	—	18,54
DWS Concept Kaldemorgen IC100	—	13,94
Xtrackers IE Physical Gold ETC	—	7,76
DWS Invest Credit Opports FC...	—	6,12
iShares Core € Corp Bond ETF...	—	4,45
THEAM Quant-Cross Asset Hi...	—	3,62
DWS Invest Corporate Hyb Bds...	—	1,94
DWS Invest Euro High Yield...	—	1,78
Xtrackers EUR Corporate Bd...	—	1,29
Microsoft Corp	📄	1,16
% Primi 10 Titoli sul Patrimonio		60,61
Numero Complessivo di Titoli Azionari		64
Numero Complessivo di Titoli Obbligazionari		30

Distribuzione Settoriale %	Fondo
🔄 Ciclico	30,30
📈 Sensibile	46,75
🛡️ Difensivo	22,95
Fixed Income Sector Weightings %	Fondo
🏛️ Governativo	6,95
⚙️ Societario	79,86
🏠 Cartolarizzazioni	0,12
🏢 Enti Locali	0,00
💰 Liquidità ed equivalenti	-27,56
📄 Derivati	40,63

Ripartizione Geografica %	Fondo
America	53,39
Stati Uniti	52,27
Canada	0,84
America Latina e Centrale	0,28
Europa	37,95
Regno Unito	0,16
Europa Occidentale - Euro	32,01
Europa Occidentale - Non Euro	5,78
Europa dell'Est	0,00
Africa	0,00
Medio Oriente	0,00
Asia	8,67
Giappone	3,66
Australasia	0,00
Asia - Paesi Sviluppati	4,47
Asia - Emergente	0,54

### Anagrafica

Società di Gestione	DWS Investment S.A.	Patrimonio Classe (Mln)	0,49 SEK	Investimento Min. Ingresso	-
Telefono	+352 42101-1	(28/01/2026)		Investimento Min. Successivo	-
Web	www.dws.lu	Domicilio	LUSSEMBURGO	T.E.R.	-
Data di Partenza	15/10/2015	Valuta del Fondo	SEK	Spese correnti	1,38%
Nome del Gestore	Henning Potstada	UCITS	Si	Commissione di incentivo	-
Data Inizio Gestione	04/06/2014	Inc/Acc	Acc		
NAV (28/01/2026)	SEK 1.353,91	ISIN	LU1289020312		
Patrimonio Netto (Mln)	248,80 EUR				