

# UBS (Lux) Bond Fund - Euro High Yield (EUR) Q-mdist

## Categoria Morningstar™

Obbligazionari High Yield EUR

## Benchmark Morningstar

Morningstar Eurozone High-Yield Bond GR

EUR

Usato nel Report

## Benchmark Dichiarato

ICE BofA EUR HY 3% Constst TR EUR

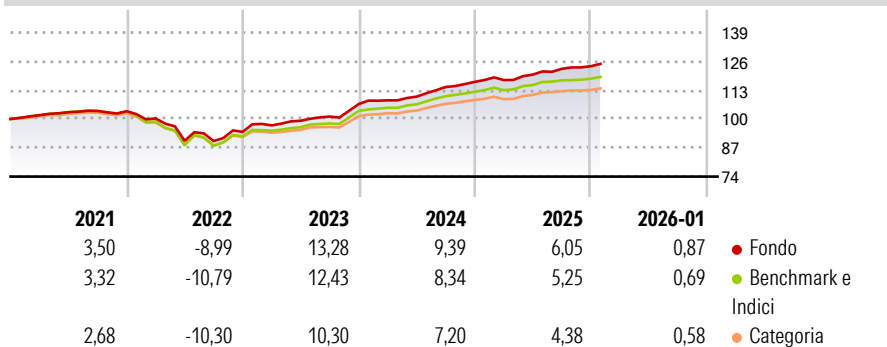
## Morningstar Rating™

★★★★★

### Obiettivo d'Investimento Dichiarato

Investe perlopiù in obbligazioni societarie high yield attentamente selezionate. Sceglie gli emittenti delle obbligazioni in portafoglio dedicando particolare attenzione alla diversificazione delle categorie di rating. Punta a conseguire un rendimento più interessante di quello delle obbligazioni di elevata qualità in EUR.

### Rendimenti



### Misure di Rischio

3Y Alpha	0,60	3Y Sharpe Ratio	1,91
3Y Beta	1,03	3Y Std Dev	2,83
3Y R-Squared	88,98	3Y Risk	+Med
3Y Info Ratio	0,86	5Y Risk	Med
3Y Tracking Error	0,93	10Y Risk	Med

Basati su Morningstar Eurozone High-Yield Bond GR EUR (dove applicabile)

### Rend. Cumulati %


	Fondo	Bmk	Cat
3-Mesi	1,73	1,53	1,18
6-Mesi	2,83	2,06	1,62
1-Anno	6,04	5,06	4,18
3-Anni Ann.ti	8,11	7,47	6,33
5-Anni Ann.ti	4,30	3,30	2,66
10-Anni Ann.ti	4,96	4,49	3,71

Rendimenti aggiornati al 09/02/2026

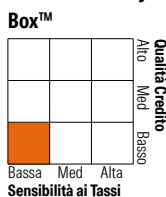
### Rendimenti Trimestrali %

	Q1	Q2	Q3	Q4
2026	-	-	-	-
2025	0,72	2,09	2,17	0,96
2024	1,59	1,54	3,93	2,03
2023	3,08	2,15	1,91	5,57
2022	-3,16	-10,06	-0,14	4,63

### Portafoglio 31/12/2025



### Fixed Income Style Box™



Sensibilità ai Tassi

### Fondo

### Credit Quality %

	0		0
AAA	0,00	BBB	5,01
AA	0,00	BB	0,00
A	0,00	B	0,00
		Below B	93,14
		Not Rated	1,85

### Titoli principali

Nome	Settore	%
ZF Europe Finance B.V. 7%	—	1,47
Nidda Healthcare Holding...	—	1,44
Grifols S.A. 7.5%	—	1,31
Pinnacle Bidco PLC 10%	—	1,24
Altice France SAS 7.25%	—	1,21
Teva Pharmaceutical Finance...	—	1,02
Ardonagh Finco Ltd. 6.875%	—	0,99
LHMC Finco 2 S.a r.l. 9.375%	—	0,99
Czechoslovak Group A.S. 5.25%	—	0,96
Teva Pharmaceutical Finance...	—	0,88
% Primi 10 Titoli sul Patrimonio		11,52
Numero Complessivo di Titoli Azionari		1
Numero Complessivo di Titoli Obbligazionari		291

### Fixed Income Sector Weightings %

	Fondo
Governativo	0,78
Societario	95,31
Cartolarizzazioni	0,21
Enti Locali	0,00
Liquidità ed equivalenti	4,04
Derivati	-0,35

### Coupon Range %

	Fondo
0 coupon	0,00
Da 0 a 4 cedole	7,15
Da 4 a 6 cedole	42,64
Da 6 a 8 cedole	35,95
Da 8 a 10 cedole	11,41
Da 10 a 12 cedole	2,63
Oltre 12 cedole	0,23

### Scadenze %

	Fondo
da 1 a 3	11,28
da 3 a 5	40,03
da 5 a 7	35,64
da 7 a 10	4,65
da 10 a 15	0,52
da 15 a 20	0,63
da 20 a 30	3,08
oltre 30	3,46

### Anagrafica

Società di Gestione	UBS Asset Management (Europe) S.A.	Patrimonio Classe (Mln)	4,70 EUR	Investimento Min. Ingresso	-
Telefono	+352 4 36 16 11	Domicilio	LUSSEMBURGO	Investimento Min. Successivo	-
Web	www.credit-suisse.com	Valuta del Fondo	EUR	T.E.R.	0,79%
Data di Partenza	20/10/2015	UCITS	Si	Spese correnti	0,79%
Nome del Gestore	Zachary Swabe	Inc/Acc	Inc	Commissione di incentivo	-
Data Inizio Gestione	09/06/2020	ISIN	LU1240770369		
NAV (09/02/2026)	EUR 94,00				
Patrimonio Netto (Mln)	3.305,89 EUR				

(31/12/2025)