

# JPMorgan Funds - Global Research Enhanced Index Equity Fund C (dist) - USD

## Categoria Morningstar™

Azionari Internazionali Large Cap Blend

## Benchmark Morningstar

Morningstar Global Target Market

Exposure NR USD

Usato nel Report

## Benchmark Dichiarato

MSCI World NR USD

## Morningstar Rating™

★★★★★

### Obiettivo d'Investimento Dichiarato

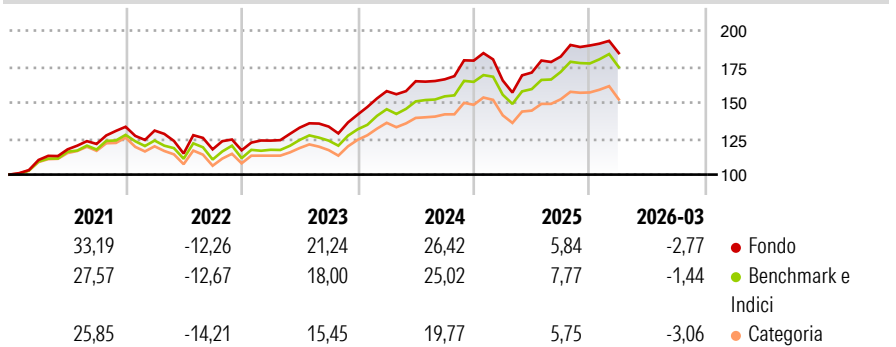
Il Comparto mira a conseguire un rendimento di lungo periodo superiore al benchmark investendo principalmente in un portafoglio di società a livello globale; il profilo di rischio del portafoglio titoli del Comparto sarà analogo a quello del portafoglio titoli del benchmark. Almeno il 67% degli attivi del Comparto (ad esclusione della liquidità e di strumenti equivalenti) sarà investito in titoli azionari di società a livello globale. Gli emittenti di tali titoli possono avere sede in qualsiasi paese, ivi compresi i Mercati Emergenti.

### Misure di Rischio

3Y Alpha	0,32	3Y Sharpe Ratio	0,96
3Y Beta	0,98	3Y Std Dev	11,56
3Y R-Squared	94,26	3Y Risk	-Med
3Y Info Ratio	0,02	5Y Risk	Med
3Y Tracking Error	2,80	10Y Risk	Med

Basati su Morningstar Global Target Market Exposure NR USD (dove applicabile)

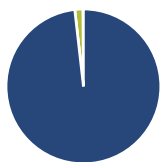
### Rendimenti



Rend. Cumulati %	Fondo	Bmk	Cat	Rendimenti Trimestrali %	Q1	Q2	Q3	Q4
3-Mesi	3,71	4,02	2,24	2026	-2,77	-	-	-
6-Mesi	4,92	5,56	3,29	2025	-7,69	3,32	6,50	4,21
1-Anno	25,07	26,48	20,16	2024	11,47	4,34	0,81	7,81
3-Anni Ann.ti	16,97	17,05	12,97	2023	5,75	7,28	0,58	6,26
5-Anni Ann.ti	11,95	11,01	8,16	2022	-1,98	-12,19	2,53	-0,57
10-Anni Ann.ti	12,25	11,88	9,30					

Rendimenti aggiornati al 28/04/2026

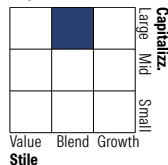
### Portafoglio 31/03/2026



#### Asset Allocation %

Azioni	98,20
Obbligazioni	0,01
Liquidità	1,68
Altro	0,11

#### Style Box Azionaria

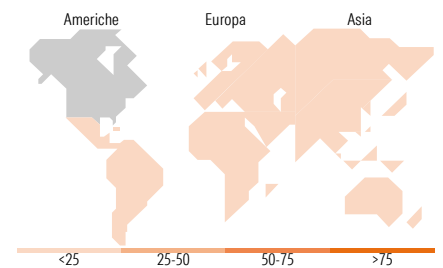


#### Mkt Cap %

Fondo	48,90
Giant	36,70
Large	14,08
Medium	0,33
Small	0,00

#### Capitalizzazione media di mercato

Fondo	216,123,03
Ave Mkt Cap EUR	



### Titoli principali

Nome	Settore	%
NVIDIA Corp	📠	5,40
Apple Inc	📠	4,59
Microsoft Corp	📠	3,52
Amazon.com Inc	📠	2,72
Alphabet Inc Class A	📠	2,04
Broadcom Inc	📠	1,80
Meta Platforms Inc Class A	📠	1,64
Alphabet Inc Class C	📠	1,59
Tesla Inc	📠	1,21
Exxon Mobil Corp	🔥	1,21
% Primi 10 Titoli sul Patrimonio		25,73
Numero Complessivo di Titoli Azionari		670
Numero Complessivo di Titoli Obbligazionari		0

### Distribuzione Settoriale %

Settore	Fondo
<b>Ciclico</b>	<b>31,14</b>
Materie Prime	3,30
Beni di Consumo Ciclici	10,12
Finanza	16,00
Immobiliare	1,73
<b>Sensibile</b>	<b>50,98</b>
Telecomunicazioni	8,49
Energia	4,83
Beni Industriali	11,35
Tecnologia	26,31
<b>Difensivo</b>	<b>17,87</b>
Beni Difensivi	5,04
Salute	9,73
Servizi di Pubblica Utilità	3,11

### Ripartizione Geografica %

Regione	Fondo
<b>America</b>	<b>74,30</b>
Stati Uniti	70,76
Canada	3,43
America Latina e Centrale	0,11
<b>Europa</b>	<b>17,28</b>
Regno Unito	4,38
Europa Occidentale - Euro	9,17
Europa Occidentale - Non Euro	3,72
Europa dell'Est	0,00
Africa	0,00
Medio Oriente	0,00
<b>Asia</b>	<b>8,42</b>
Giappone	5,77
Australasia	1,64
Asia - Paesi Sviluppati	0,94
Asia - Emergente	0,07

### Anagrafica

Società di Gestione	JPMorgan Asset Management (Europe) S.à r.l.	Patrimonio Classe (Mln)	5,63 USD	Investimento Min. Ingresso	10.000.000 USD
		(28/04/2026)		Investimento Min. Successivo	1.000 USD
		Domicilio	LUSSEMBURGO	T.E.R.	0,34%
Telefono	+352 34 101	Valuta del Fondo	USD	Spese correnti	0,35%
Web	http://www.jpmorganassetmanagement.com	UCITS	Si	Commissione di incentivo	-
		Inc/Acc	Inc		
		ISIN	LU1303369737		
Data di Partenza	22/10/2015				
Nome del Gestore	Piera Grassi				

# JPMorgan Funds - Global Research Enhanced Index Equity Fund C (dist) - USD

---

Data Inizio Gestione	02/02/2016
NAV (28/04/2026)	USD 302,12
Patrimonio Netto (Mln) (31/03/2026)	1.453,67 EUR