

LO Funds - All Roads Syst. Hdg (USD) NA

Categoria Morningstar™

Bilanciati Flessibili USD

Benchmark Morningstar

Morningstar EAA USD Mod Target  
Allocation NR USD  
Usato nel Report

Benchmark Dichiarato

Not Benchmarked

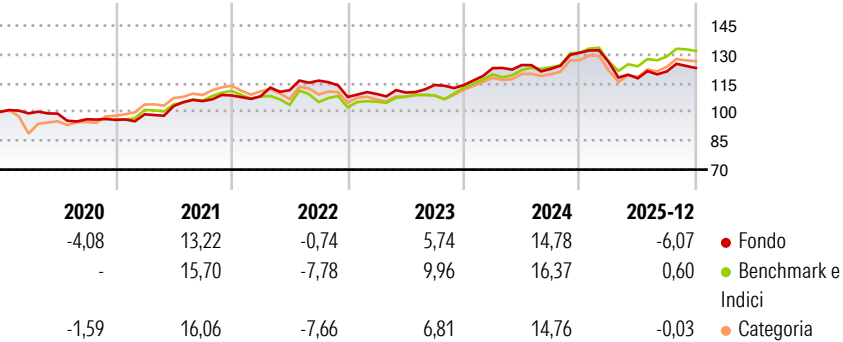
Morningstar Rating™

★★★

Obiettivo d'Investimento Dichiarato

L'obiettivo del Comparto è far crescere il capitale offrendo un'esposizione a diverse classi di attivi bilanciata per il rischio. Investe principalmente in obbligazioni, altri titoli di debito a tasso fisso o variabile e strumenti di debito a breve termine emessi o garantiti da emittenti sovrani e non, obbligazioni convertibili in azioni, azioni, valute e/o disponibilità liquide ed equivalenti, denominati nelle valute dell'OCSE.

Rendimenti



Misure di Rischio

3Y Alpha	-0,73	3Y Sharpe Ratio	0,22
3Y Beta	0,50	3Y Std Dev	7,59
3Y R-Squared	66,34	3Y Risk	Basso
3Y Info Ratio	-1,03	5Y Risk	Basso
3Y Tracking Error	4,31	10Y Risk	Basso

Basati su Morningstar EAA USD Mod Target Allocation NR USD (dove applicabile)

Rend. Cumulati %

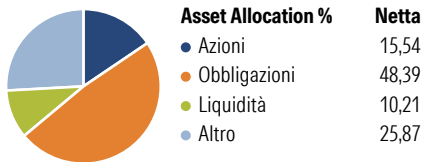
	Fondo	Bmk	Cat
3-Mesi	-0,40	0,01	1,65
6-Mesi	4,89	4,97	6,92
1-Anno	-4,56	-0,02	-0,46
3-Anni Ann.ti	4,25	7,84	5,20
5-Anni Ann.ti	4,96	6,36	5,31
10-Anni Ann.ti	4,90	6,46	5,14

Rendimenti aggiornati al 27/01/2026

Rendimenti Trimestrali %

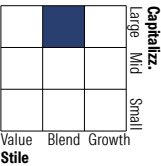
	Q1	Q2	Q3	Q4
2026	-	-	-	-
2025	-3,75	-6,68	3,04	1,48
2024	7,77	1,30	-1,60	6,86
2023	1,46	0,69	3,55	-0,04
2022	-0,38	2,91	4,48	-7,33

Portafoglio 30/11/2025

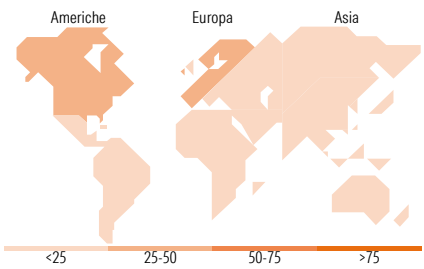


Morningstar Style Box®

Stile Azionario



Reddito Fisso



Titoli principali

Nome	Settore	%
JGB LT FUTURE DEC25	—	10,91
Trsbp Cz1b Us290526p-Trsbp...	—	8,90
Euro Bund Future Dec 25	—	6,80
Long Gilt Future Mar 26	—	6,60
Long-Term Euro BTP Future...	—	6,35
Euro OAT Future Dec 25	—	5,30
TRSSG D8X2 US301026P-TRSSG...	—	4,61
TRSSG D8X4 EU301026P-TRSSG...	—	4,50
KOSPI 200 Future Dec 25	—	3,41
10 Year Treasury Note Future...	—	3,20
% Primi 10 Titoli sul Patrimonio		60,58
Numero Complessivo di Titoli Azionari		434
Numero Complessivo di Titoli Obbligazionari		55

Distribuzione Settoriale %

	Fondo
Ciclico	34,49
Sensibile	47,19
Difensivo	18,32

Fixed Income Sector Weightings %

	Fondo
Governativo	108,17
Societario	30,10
Cartolarizzazioni	0,00
Enti Locali	0,00
Liquidità ed equivalenti	14,44
Derivati	-52,71

Ripartizione Geografica %

	Fondo
America	48,90
Stati Uniti	47,12
Canada	1,59
America Latina e Centrale	0,18
Europa	34,20
Regno Unito	6,06
Europa Occidentale - Euro	22,86
Europa Occidentale - Non Euro	5,27
Europa dell'Est	0,00
Africa	0,01
Medio Oriente	0,00
Asia	16,90
Giappone	11,02
Australasia	5,67
Asia - Paesi Sviluppati	0,06
Asia - Emergente	0,15

Anagrafica

Società di Gestione	Lombard Odier Funds	Patrimonio Classe (Mln)	59,73 USD	Investimento Min. Ingresso	1.000.000 USD
	(Europe) SA	(27/01/2026)		Investimento Min. Successivo	-
Telefono	00352 27 78 5000	Domicilio	LUSSEMBURGO	T.E.R.	0,70%
Web	www.loim.com	Valuta del Fondo	USD	Spese correnti	0,71%
Data di Partenza	19/10/2015	UCITS	Si	Commissione di incentivo	-
Nome del Gestore	-	Inc/Acc	Acc		
Data Inizio Gestione	31/07/2014	ISIN	LU0718511339		
NAV (27/01/2026)	USD 19,55				
Patrimonio Netto (Mln)	1.963,82 EUR				

(30/11/2025)