

Comgest Growth Europe Opportunities EUR Dis

Categoria Morningstar™

Azionari Europa Mid Cap

Benchmark Morningstar

Morningstar Developed Europe Target

Market Exposure NR EUR

Usato nel Report

Benchmark Dichiarato

MSCI Europe NR EUR

Morningstar Rating™

★★

Obiettivo d'Investimento Dichiarato

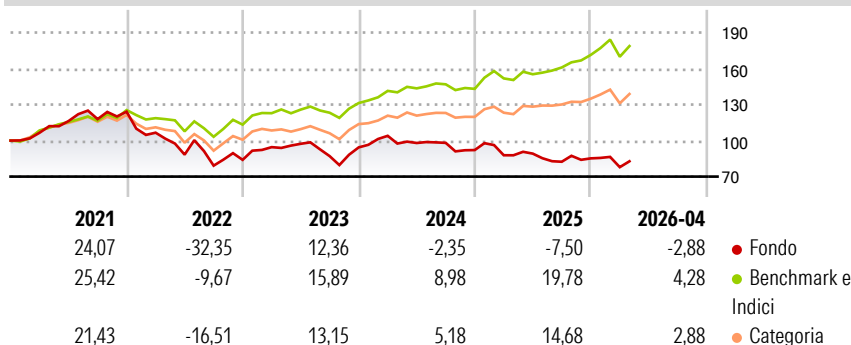
L'obiettivo del Fondo è aumentare il proprio valore (crescita del capitale) nel lungo periodo. Il Fondo mira a conseguire tale obiettivo investendo in un portafoglio di società a elevata qualità e crescita a lungo termine. Il Fondo investirà almeno il 51% del proprio patrimonio in azioni e azioni privilegiate emesse da società quotate o negoziate su mercati regolamentati, aventi sede legale od operanti prevalentemente nell'Europa allargata. Per Europa allargata si intendono i paesi dell'Unione europea (compresi i nuovi Stati membri), lo Spazio economico europeo e Svizzera, Russia, Turchia, Libano, Israele, Egitto, Tunisia e Marocco. Per garantire la propria ammissibilità al piano di risparmio in azioni ("plan d'épargne en actions") in...

Misure di Rischio

| | | | |
|-------------------|--------|-----------------|-------|
| 3Y Alpha | -17,77 | 3Y Sharpe Ratio | -0,35 |
| 3Y Beta | 1,28 | 3Y Std Dev | 16,58 |
| 3Y R-Squared | 68,68 | 3Y Risk | Alto |
| 3Y Info Ratio | -1,69 | 5Y Risk | Alto |
| 3Y Tracking Error | 9,74 | 10Y Risk | +Med |

Basati su Morningstar Developed Europe Target Market Exposure NR EUR (dove applicabile)

Rendimenti



Rend. Cumulati %

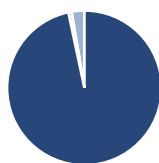
| | Fondo | Bmk | Cat |
|----------------|--------|-------|-------|
| 3-Mesi | -3,76 | -1,20 | -1,23 |
| 6-Mesi | 0,56 | 10,35 | 9,25 |
| 1-Anno | -10,55 | 13,81 | 9,38 |
| 3-Anni Ann.ti | -5,27 | 12,14 | 8,81 |
| 5-Anni Ann.ti | -5,65 | 10,08 | 5,40 |
| 10-Anni Ann.ti | 4,85 | 9,09 | 6,27 |

Rendimenti aggiornati al 19/05/2026

Rendimenti

| | Q1 | Q2 | Q3 | Q4 |
|------|--------|--------|--------|-------|
| 2026 | -8,62 | - | - | - |
| 2025 | -4,68 | 1,55 | -7,59 | 3,42 |
| 2024 | 10,24 | -5,76 | 0,12 | -6,12 |
| 2023 | 12,62 | 2,93 | -10,56 | 8,37 |
| 2022 | -14,11 | -17,15 | -10,38 | 6,08 |

Portafoglio 30/04/2026



Asset Allocation %

| | |
|----------------|-------|
| ● Azioni | 96,66 |
| ● Obbligazioni | 0,00 |
| ● Liquidità | 0,67 |
| ● Altro | 2,67 |

Style Box Azionaria

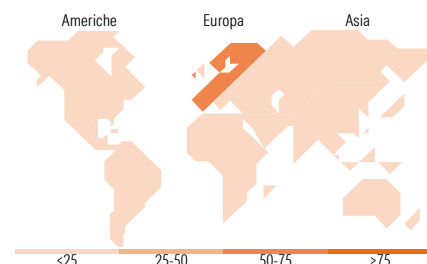


Mkt Cap %

| | |
|--------|-------|
| Fondo | 23,15 |
| Giant | 40,55 |
| Large | 34,38 |
| Medium | 1,92 |
| Small | 0,00 |
| Micro | 0,00 |

Capitalizzazione media di mercato

| | |
|-----------------|----------|
| Fondo | 33.740,0 |
| Ave Mkt Cap EUR | 2 |



Titoli principali

| Nome | Settore | % |
|---|---------|-------|
| London Stock Exchange Group... | 🏢 | 6,31 |
| ASML Holding NV | 🏢 | 5,61 |
| AstraZeneca PLC | 🏢 | 5,57 |
| ASM International NV | 🏢 | 5,47 |
| Kingspan Group PLC | 🏢 | 5,09 |
| Alcon Inc | 🏢 | 5,08 |
| Lonza Group Ltd | 🏢 | 5,03 |
| Schneider Electric SE | 🏢 | 4,64 |
| Sartorius Stedim Biotech SA | 🏢 | 4,38 |
| Adyen NV | 🏢 | 4,32 |
| % Primi 10 Titoli sul Patrimonio | | 51,50 |
| Numero Complessivo di Titoli Azionari | | 30 |
| Numero Complessivo di Titoli Obbligazionari | | 0 |

Distribuzione Settoriale %

| | Fondo |
|-------------------------------|--------------|
| Ciclico | 15,62 |
| 🏢 Materie Prime | 4,96 |
| 🏢 Beni di Consumo Ciclici | 3,15 |
| 🏢 Finanza | 7,51 |
| 🏢 Immobiliare | - |
| Sensibile | 55,12 |
| 🏢 Telecomunicazioni | 6,40 |
| 🏢 Energia | - |
| 🏢 Beni Industriali | 24,63 |
| 🏢 Tecnologia | 24,09 |
| Difensivo | 29,27 |
| 🏢 Beni Difensivi | - |
| 🏢 Salute | 28,74 |
| 🏢 Servizi di Pubblica Utilità | 0,52 |

Ripartizione Geografica %

| | Fondo |
|-------------------------------|--------------|
| America | 7,13 |
| Stati Uniti | 7,13 |
| Canada | 0,00 |
| America Latina e Centrale | 0,00 |
| Europa | 92,87 |
| Regno Unito | 20,27 |
| Europa Occidentale - Euro | 49,44 |
| Europa Occidentale - Non Euro | 23,16 |
| Europa dell'Est | 0,00 |
| Africa | 0,00 |
| Medio Oriente | 0,00 |
| Asia | 0,00 |
| Giappone | 0,00 |
| Australasia | 0,00 |
| Asia - Paesi Sviluppati | 0,00 |
| Asia - Emergente | 0,00 |

Anagrafica

| | | | | | |
|---------------------|-----------------------------------|-------------------------|----------|------------------------------|--------|
| Società di Gestione | Comgest Asset Management Intl Ltd | Patrimonio Classe (Mln) | 9,63 EUR | Investimento Min. Ingresso | 50 EUR |
| Telefono | - | (19/05/2026) | | Investimento Min. Successivo | - |
| Web | - | Domicilio | IRLANDA | T.E.R. | 1,60% |
| Data di Partenza | 27/10/2015 | Valuta del Fondo | EUR | Spese correnti | 1,59% |
| Nome del Gestore | Franz Weis | UCITS | Si | Commissione di incentivo | - |
| | | Inc/Acc | Inc | | |

Comgest Growth Europe Opportunities EUR Dis

| | | | |
|---------------------------------|------------------|------|--------------|
| | Denis Callioni | ISIN | IE00BQ1YBR67 |
| | Connor Middleton | | |
| Data Inizio Gestione | 07/08/2009 | | |
| NAV <small>(19/05/2026)</small> | EUR 40,96 | | |
| Patrimonio Netto (Mln) | 222,15 EUR | | |
| <small>(30/04/2026)</small> | | | |