

PineBridge Global Funds - India Equity Fund R2D

Categoria Morningstar™

Azionari India

Benchmark Morningstar

Morningstar India Target Market Exposure
NR USD
Usato nel Report

Benchmark Dichiarato

MSCI India NR USD

Morningstar Rating™

Senza rating

Obiettivo d'Investimento Dichiarato

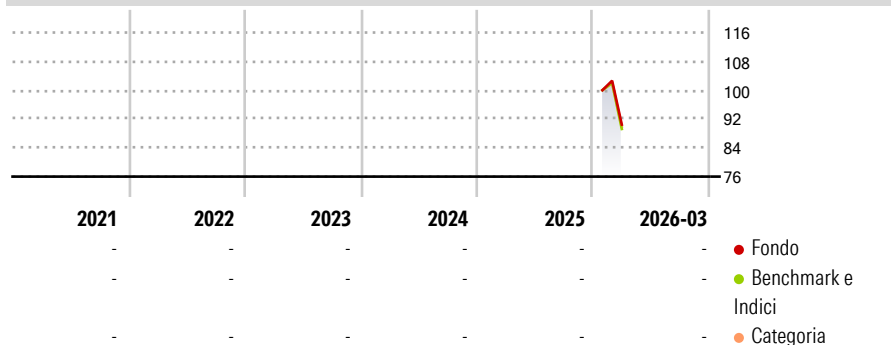
Il Comparto mira ad accrescere il valore del vostro investimento a lungo termine investendo la maggior parte del suo patrimonio in azioni e strumenti correlati quali § titoli convertibili in azioni § o warrant che conferiscono al titolare il diritto di acquistare azioni di società quotate sulle borse valori indiane riportate nel prospetto informativo o di società strettamente collegate allo sviluppo e alla crescita economica dell'India, ossia società che hanno sede o svolgono la maggior parte della propria attività economica in India.

Misure di Rischio

3Y Alpha	-	3Y Sharpe Ratio	-
3Y Beta	-	3Y Std Dev	-
3Y R-Squared	-	3Y Risk	-
3Y Info Ratio	-	5Y Risk	-
3Y Tracking Error	-	10Y Risk	-

Basati su Morningstar India Target Market Exposure NR USD (dove applicabile)

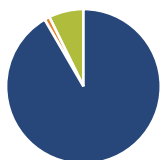
Rendimenti



Rend. Cumulati %	Fondo	Bmk	Cat	Rendimenti Trimestrali %	Q1	Q2	Q3	Q4
3-Mesi	-	-7,92	-8,90	2026	-	-	-	-
6-Mesi	-	-	-	2025	-	-	-	-
1-Anno	-	-	-	2024	-	-	-	-
3-Anni Ann.ti	-	-	-	2023	-	-	-	-
5-Anni Ann.ti	-	-	-	2022	-	-	-	-
10-Anni Ann.ti	-	-	-					

Rendimenti aggiornati al 16/04/2026

Portafoglio 31/12/2025



Asset Allocation %

- Azioni
- Obbligazioni
- Liquidità
- Altro

Netta

91,63
1,10
7,27
0,00

Style Box Azionaria

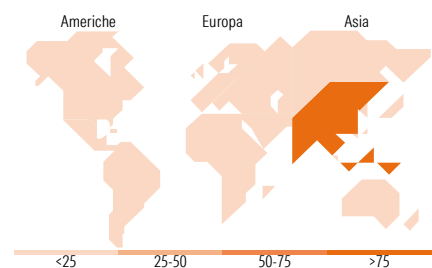


Mkt Cap %

Fondo	Value	Blend	Growth
Giant	29,90		
Large	40,16		
Medium	16,15		
Small	11,45		
Micro	2,33		

Capitalizzazione media di mercato

Ave Mkt Cap USD
11.838,5
4



Titoli principali

Nome	Settore	%
Indian Bank	🏦	6,94
Bank of Baroda	🏦	6,92
HDFC Bank Ltd ADR	🏦	6,64
Tata Consultancy Services Ltd	💻	5,48
Bajaj Auto Ltd	🚗	5,01
Polycab India Ltd	⚙️	4,50
Waaree Energies Ltd	⚡	4,30
Shree Cement Ltd	🏠	3,65
Bajaj Finance Ltd	🏦	3,48
Union Bank of India	🏦	3,43
% Primi 10 Titoli sul Patrimonio		50,35
Numero Complessivo di Titoli Azionari		56
Numero Complessivo di Titoli Obbligazionari		1

Distribuzione Settoriale %

Fondo	%
Ciclico	54,53
Materie Prime	7,03
Beni di Consumo Ciclici	11,36
Finanza	36,14
Immobiliare	-
Sensibile	36,62
Telecomunicazioni	-
Energia	5,00
Beni Industriali	16,44
Tecnologia	15,17
Difensivo	8,85
Beni Difensivi	3,51
Salute	4,53
Servizi di Pubblica Utilità	0,81

Ripartizione Geografica %

Fondo	%
America	2,04
Stati Uniti	2,04
Canada	0,00
America Latina e Centrale	0,00
Europa	0,00
Regno Unito	0,00
Europa Occidentale - Euro	0,00
Europa Occidentale - Non Euro	0,00
Europa dell'Est	0,00
Africa	0,00
Medio Oriente	0,00
Asia	97,96
Giappone	0,00
Australasia	0,00
Asia - Paesi Sviluppati	0,00
Asia - Emergente	97,96

Anagrafica

Società di Gestione	PineBridge Investments Ireland Ltd	Patrimonio Classe (Mln)	0,10 GBP	Investimento Min. Ingresso	1.000 GBP
Telefono	+353 1 6720222	Domicilio	IRLANDA	Investimento Min. Successivo	250 GBP
Web	www.pinebridge.com/	Valuta del Fondo	GBP	T.E.R.	1,00%
Data di Partenza	16/01/2026	UCITS	Si	Spese correnti	1,02%
Nome del Gestore	-	Inc/Acc	Inc	Commissione di incentivo	-
Data Inizio Gestione	01/07/2011	ISIN	IE00BWV6B745		
NAV (16/04/2026)	GBP 25,61				

PineBridge Global Funds - India Equity Fund R2D

Patrimonio Netto (Mln) 630,86 USD

(31/12/2025)