

PineBridge Global Dynamic Asset Allocation Fund Class Y1H

Categoria Morningstar™

Bilanciati Flessibili EUR - Globali

Benchmark Morningstar

Morningstar Euro Moderate Global Target Allocation NR EUR
Usato nel Report

Benchmark Dichiarato

N/A

Morningstar Rating™

Senza rating

Obiettivo d'Investimento Dichiarato

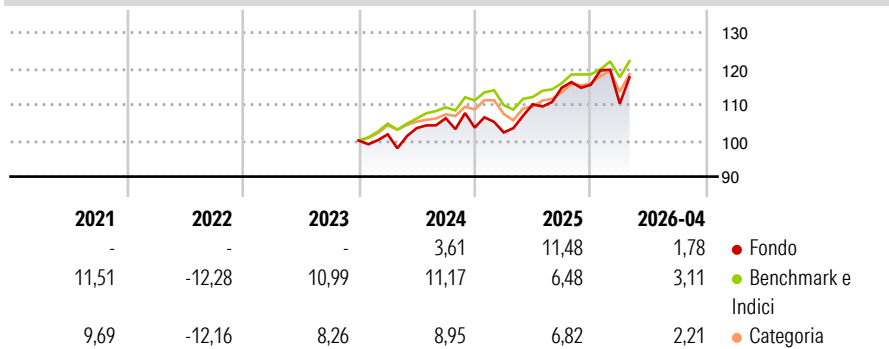
The Sub-Fund seeks long-term capital appreciation by identifying new and changing worldwide economic and investment trends and investing in assets in developed countries and Emerging Markets by taking a forward view of fundamental economic and market conditions across the globe. The asset allocation for asset classes and markets will change in line with these forward views. The Sub-Fund adopts a fully managed investment policy, varying from time to time the combination of developed countries and Emerging Market equity securities, debt and money market securities.

Misure di Rischio

3Y Alpha	-	3Y Sharpe Ratio	-
3Y Beta	-	3Y Std Dev	-
3Y R-Squared	-	3Y Risk	-
3Y Info Ratio	-	5Y Risk	-
3Y Tracking Error	-	10Y Risk	-

Basati su Morningstar Euro Moderate Global Target Allocation NR EUR (dove applicabile)


Rendimenti



Rend. Cumulati %	Fondo	Bmk	Cat	Rendimenti Trimestrali %	Q1	Q2	Q3	Q4
3-Mesi	1,34	2,12	1,96	2026	-4,53	-	-	-
6-Mesi	3,33	3,58	5,35	2025	-1,31	7,65	4,18	0,72
1-Anno	14,59	10,51	14,30	2024	1,73	1,70	2,67	-2,46
3-Anni Ann.ti	-	9,28	9,02	2023	-	-	-	-
5-Anni Ann.ti	-	5,26	4,51	2022	-	-	-	-
10-Anni Ann.ti	-	5,75	4,59	2022	-	-	-	-

Rendimenti aggiornati al 12/05/2026

Portafoglio 31/01/2026



Morningstar Style Box®

Stile Azionario

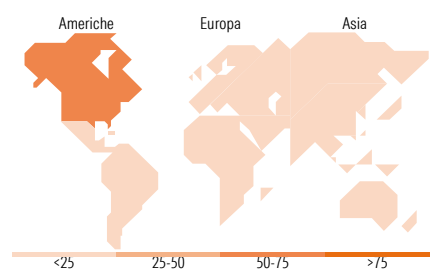
Capitalizz.	Large	Mid	Small
Value			
Blend			
Growth			

Stile

Reddito Fisso

Qualità Credito	Alto	Med	Basso
Bassa			
Med			
Alta			

Sensibilità ai Tassi



Titoli principali

Nome	Settore	%
iShares Physical Gold ETC	-	7,34
PineBridge Global MA Alpha Z...	-	6,84
NVIDIA Corp		3,37
Euro Bobl Future Mar 26	-	3,30
Invesco Physical Gold ETC	-	3,26
Euro Bund Future Mar 26	-	2,79
Alphabet Inc Class A		2,40
Long Gilt Future Mar 26	-	2,23
Microsoft Corp		2,20
Apple Inc		2,11
% Primi 10 Titoli sul Patrimonio		35,84
Numero Complessivo di Titoli Azionari		642
Numero Complessivo di Titoli Obbligazionari		61

Distribuzione Settoriale %

Fondo	
🔄 Ciclico	36,12
📈 Sensibile	57,15
📉 Difensivo	6,72

Fixed Income Sector Weightings %

Fondo	
🏛️ Governativo	63,58
⚙️ Societario	25,16
🏠 Cartolarizzazioni	0,00
🏢 Enti Locali	0,00
📄 Liquidità ed equivalenti	-0,74
📑 Derivati	11,99

Ripartizione Geografica %

Fondo	
America	63,46
Stati Uniti	62,02
Canada	0,76
America Latina e Centrale	0,68
Europa	19,23
Regno Unito	4,74
Europa Occidentale - Euro	10,66
Europa Occidentale - Non Euro	2,99
Europa dell'Est	0,22
Africa	0,25
Medio Oriente	0,36
Asia	17,31
Giappone	6,72
Australasia	0,18
Asia - Paesi Sviluppati	3,96
Asia - Emergente	6,46

Anagrafica

Società di Gestione	PineBridge Investments Ireland Ltd	Patrimonio Classe (Mln)	18,24 EUR	Investimento Min. Ingresso	-
Telefono	+353 1 6720222	Domicilio	IRLANDA	Investimento Min. Successivo	-
Web	www.pinebridge.com/	Valuta del Fondo	EUR	T.E.R.	0,96%
Data di Partenza	26/05/2015	UCITS	Si	Spese correnti	0,98%
Nome del Gestore	Michael Kelly	Inc/Acc	Acc	Commissione di incentivo	-
Data Inizio Gestione	06/11/1991	ISIN	IE00BWX8466		
NAV (12/05/2026)	EUR 122,92				

PineBridge Global Dynamic Asset Allocation Fund Class Y1H

Patrimonio Netto (Mln)

294,90 USD

(31/01/2026)