

PineBridge Global Dynamic Asset Allocation Fund Class YD

Categoria Morningstar™

Bilanciati Flessibili USD

Benchmark Morningstar

Morningstar EAA USD Mod Target

Allocation NR USD

Usato nel Report

Benchmark Dichiarato

N/A

Morningstar Rating™

Senza rating

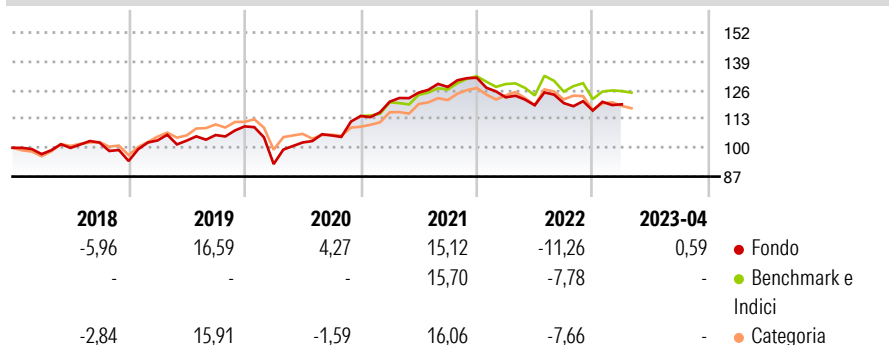
Obiettivo d'Investimento Dichiarato

The Sub-Fund seeks long-term capital appreciation by identifying new and changing worldwide economic and investment trends and investing in assets in developed countries and Emerging Markets by taking a forward view of fundamental economic and market conditions across the globe. The asset allocation for asset classes and markets will change in line with these forward views. The Sub-Fund adopts a fully managed investment policy, varying from time to time the combination of developed countries and Emerging Market equity securities, debt and money market securities.

Misure di Rischio


3Y Alpha	0,91	3Y Sharpe Ratio	0,75
3Y Beta	1,08	3Y Std Dev	7,99
3Y R-Squared	82,99	3Y Risk	-
3Y Info Ratio	0,22	5Y Risk	-
3Y Tracking Error	5,06	10Y Risk	-

Basati su Morningstar EAA USD Mod Target Allocation NR USD (dove applicabile)

Rendimenti


Rend. Cumulati %	Fondo	Bmk	Cat	Rendimenti Trimestrali %	Q1	Q2	Q3	Q4
3-Mesi	-1,58	0,01	1,65	2026	-	-	-	-
6-Mesi	0,16	4,97	6,92	2025	-	-	-	-
1-Anno	-4,31	-0,02	-0,46	2024	-	-	-	-
3-Anni Ann.ti	6,59	7,84	5,20	2023	2,42	-	-	-
5-Anni Ann.ti	3,94	6,36	5,31	2022	-6,72	-2,91	0,80	-2,79
10-Anni Ann.ti	-	6,46	5,14					

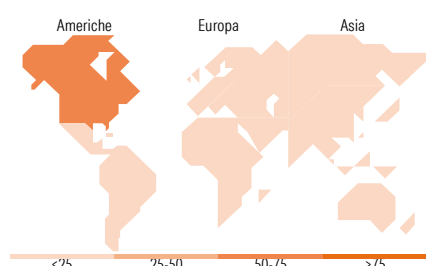
Rendimenti aggiornati al 17/04/2023

Portafoglio 31/10/2025

Morningstar Style Box®
Stile Azionario

	Value	Blend	Growth
Capitalizz.			
Large			
Mid			
Small			
Stile			

Reddito Fisso

	Bassa	Med	Alta
Qualità Credito			
Alto			
Med			
Basso			
Sensibilità ai Tassi			


Titoli principali

Nome	Settore	%
iShares Physical Gold ETC	—	8,84
PineBridge Global MA Alpha Z...	—	6,79
NVIDIA Corp	📺	5,52
Microsoft Corp	💻	3,96
Euro Bund Future Dec 25	—	3,86
Euro Bobl Future Dec 25	—	3,46
Apple Inc	📺	3,13
Long Gilt Future Dec 25	—	2,31
Alphabet Inc Class A	📺	2,23
Amazon.com Inc	📺	1,82
% Primi 10 Titoli sul Patrimonio		41,93
Numero Complessivo di Titoli Azionari		611
Numero Complessivo di Titoli Obbligazionari		70

Distribuzione Settoriale %

	Fondo
🔄 Ciclico	30,85
📈 Sensibile	63,43
📉 Difensivo	5,71

Fixed Income Sector Weightings %

	Fondo
🏛️ Governativo	70,47
⚙️ Societario	24,16
🏠 Cartolarizzazioni	0,00
🏢 Enti Locali	0,00
📄 Liquidità ed equivalenti	18,09
📑 Derivati	-12,72

Ripartizione Geografica %

	Fondo
America	66,36
Stati Uniti	65,20
Canada	0,69
America Latina e Centrale	0,47
Europa	15,06
Regno Unito	2,77
Europa Occidentale - Euro	9,41
Europa Occidentale - Non Euro	2,10
Europa dell'Est	0,25
Africa	0,18
Medio Oriente	0,36
Asia	18,58
Giappone	6,30
Australasia	0,12
Asia - Paesi Sviluppati	3,10
Asia - Emergente	9,07

Anagrafica

Società di Gestione	PineBridge Investments Ireland Ltd	Patrimonio Classe (Mln)	4,12 USD	Investimento Min. Ingresso	1.000.000 USD
Telefono	+353 1 6720222	(31/03/2023)		Investimento Min. Successivo	-
Web	www.pinebridge.com/	Domicilio	IRLANDA	T.E.R.	-
Data di Partenza	18/03/2015	Valuta del Fondo	USD	Spese correnti	0,86%
Nome del Gestore	Michael Kelly	UCITS	Si	Commissione di incentivo	-
Data Inizio Gestione	06/11/1991	Inc/Acc	Inc		
NAV (17/04/2023)	USD 113,02	ISIN	IE00BR17KH57		

PineBridge Global Dynamic Asset Allocation Fund Class YD

Patrimonio Netto (Mln)	292,28 USD
(31/10/2025)	