

# FTGF ClearBridge US Large Cap Growth Fund Class X US\$ Accumulating

**Categoria Morningstar™**

Azionari USA Large Cap Growth

**Benchmark Morningstar**

Morningstar US Large-Mid Cap Broad

Growth NR USD

Usato nel Report

**Benchmark Dichiarato**

Russell 1000 Growth TR USD

**Morningstar Rating™**

★★★

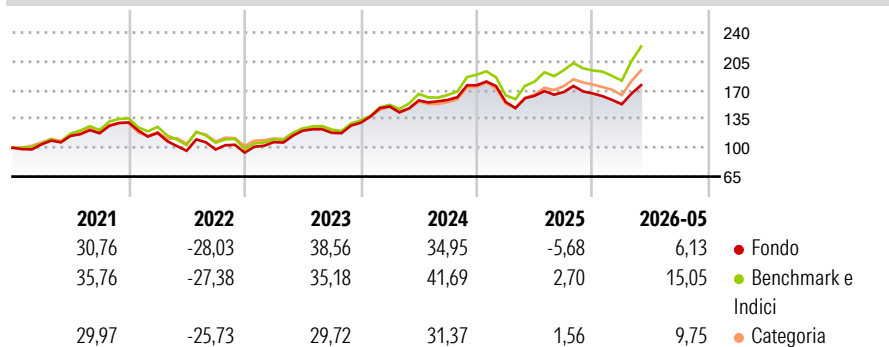
**Obiettivo d'Investimento Dichiarato**

L'obiettivo del fondo consiste nel conseguire la crescita del proprio valore a lungo termine. Il fondo investirà in azioni di grandi società statunitensi. Il fondo cercherà di concentrarsi su società caratterizzate da una crescita costante degli utili a lungo termine, da posizioni competitive esclusive e da azioni acquistabili a un prezzo ragionevole. Il fondo investirà generalmente in 3565 società.

**Misure di Rischio**

3Y Alpha	-4,67	3Y Sharpe Ratio	0,80
3Y Beta	0,88	3Y Std Dev	15,82
3Y R-Squared	94,33	3Y Risk	Med
3Y Info Ratio	-1,94	5Y Risk	Med
3Y Tracking Error	4,38	10Y Risk	Med

Basati su Morningstar US Large-Mid Cap Broad Growth NR USD (dove applicabile)

**Rendimenti**


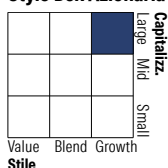
Rend. Cumulati %	Fondo	Bmk	Cat	Rendimenti Trimestrali %	Q1	Q2	Q3	Q4
3-Mesi	7,21	14,81	10,93	2026	-7,87	-	-	-
6-Mesi	2,78	12,56	6,14	2025	-11,59	4,94	2,72	-1,03
1-Anno	4,90	22,66	16,48	2024	15,15	4,87	0,38	11,33
3-Anni Ann.ti	12,86	21,18	16,20	2023	13,54	12,97	-2,08	10,32
5-Anni Ann.ti	9,16	14,46	9,32	2022	-9,71	-18,39	1,65	-3,91
10-Anni Ann.ti	13,44	16,97	14,40					

Rendimenti aggiornati al 12/06/2026

**Portafoglio 31/03/2026**

**Asset Allocation %**

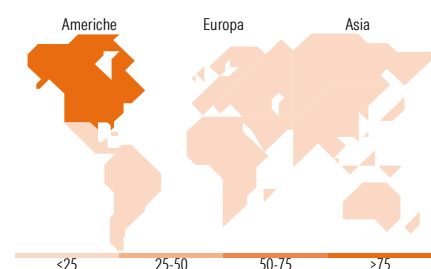
● Azioni	99,49
● Obbligazioni	0,00
● Liquidità	0,68
● Altro	-0,16

**Style Box Azionaria**

**Mkt Cap %**

Fondo	55,63
Giant	34,00
Large	10,38
Medium	0,00
Small	0,00
Micro	0,00

**Capitalizzazione media di mercato**

Fondo	564.003,36
Ave Mkt Cap USD	


**Titoli principali**

Nome	Settore	%
NVIDIA Corp	📠	9,73
Amazon.com Inc	📠	7,12
Meta Platforms Inc Class A	📠	7,06
Apple Inc	📠	6,36
Microsoft Corp	📠	5,32
Netflix Inc	📠	4,89
Visa Inc Class A	📠	4,20
Alphabet Inc Class A	📠	3,57
Eaton Corp PLC	⚙️	2,87
W.W. Grainger Inc	⚙️	2,58
% Primi 10 Titoli sul Patrimonio		53,68
Numero Complessivo di Titoli Azionari		40
Numero Complessivo di Titoli Obbligazionari		0

**Distribuzione Settoriale %**

	Fondo
<b>Ciclico</b>	<b>23,20</b>
Materie Prime	3,78
Beni di Consumo Ciclici	12,28
Finanza	7,14
Immobiliare	-
<b>Sensibile</b>	<b>66,21</b>
Telecomunicazioni	15,59
Energia	-
Beni Industriali	8,08
Tecnologia	42,54
<b>Difensivo</b>	<b>10,59</b>
Beni Difensivi	1,13
Salute	9,46
Servizi di Pubblica Utilità	-

**Ripartizione Geografica %**

	Fondo
<b>America</b>	<b>94,46</b>
Stati Uniti	94,46
Canada	0,00
America Latina e Centrale	0,00
<b>Europa</b>	<b>3,26</b>
Regno Unito	0,00
Europa Occidentale - Euro	2,26
Europa Occidentale - Non Euro	1,00
Europa dell'Est	0,00
Africa	0,00
Medio Oriente	0,00
<b>Asia</b>	<b>2,28</b>
Giappone	0,00
Australasia	0,00
Asia - Paesi Sviluppati	2,28
Asia - Emergente	0,00

**Anagrafica**

Società di Gestione	Franklin Templeton International Services S.à r.l.	Patrimonio Classe (Mln)	18,92 USD	Investimento Min. Ingresso	1.000 USD
Telefono	+352 46 66 67 212	Domicilio	IRLANDA	Investimento Min. Successivo	-
Web	www.franklintempleton.lu	Valuta del Fondo	USD	T.E.R.	1,04%
Data di Partenza	29/09/2015	UCITS	Si	Spese correnti	1,04%
Nome del Gestore	Peter Bourbeau	Inc/Acc	Acc	Commissione di incentivo	0,00%
Data Inizio Gestione	20/04/2007	ISIN	IE00BVG1NY86		
NAV (12/06/2026)	USD 403,57				

[See disclosures for more details](#)

© 2026 Morningstar Italia. Tutti i diritti sono riservati. Le informazioni qui contenute: (1) sono proprietà di Morningstar, (2) non possono essere copiate, (3) non costituiscono consiglio di investimento; (4) sono fornite con scopi informativi; (5) sono ritenute attendibili da Morningstar che, pertanto, ne garantisce il maggior grado di accuratezza e completezza possibile, fatto salvo il caso in cui queste Le siano state fornite in modo errato e/o non completo dalle relative società prodotte; (6) sono estratte dai dati del fondo disponibili e riferiti a date temporali diverse. Morningstar non è responsabile per qualunque danno o perdita derivante da qualunque uso delle informazioni e chi visiona tali informazioni sarà responsabile dell'uso che andrà a farne. Non vi è naturalmente garanzia alcuna che i risultati del passato trovino un riscontro nel futuro.

# FTGF ClearBridge US Large Cap Growth Fund Class X US\$ Accumulating

Patrimonio Netto (Mln) 1.271,16 USD

(31/03/2026)