

JSS Bond - Global Convertibles I EUR acc hedged

Categoria Morningstar™

Obbligazionari Convertibili Globale - Euro Hedged

Benchmark Morningstar

Refinitiv Global Hedged CB TR EUR
Usato nel Report

Benchmark Dichiarato

FTSE Global Focus Hgd CB TR USD

Morningstar Rating™

★★★

Obiettivo d'Investimento Dichiarato

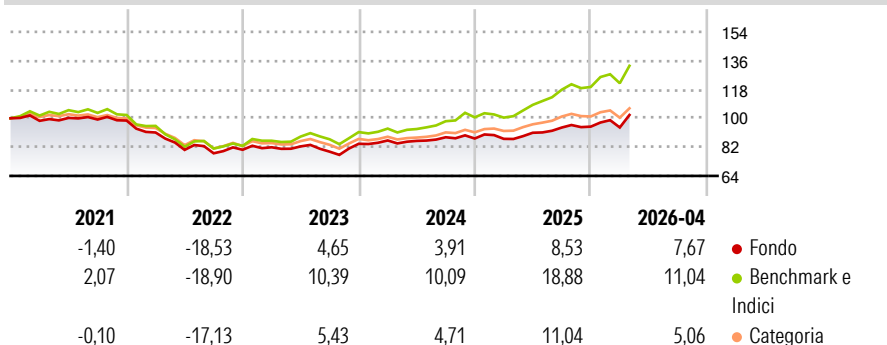
The investment objective of the fund aims to maximize long term total return (the combination of income and growth of capital) by investing mainly in global convertible assets. The Reference Currency of the Sub-Fund is the US dollar. The Reference Currency need not be identical to the Investment Currency. The Sub-Fund invests at least two thirds of the Sub-Fund's assets directly or indirectly in a portfolio of globally diversified convertible securities, whereby the Sub-Fund will have a certain emphasis in convertible securities in Europe and in the United States of America. Issuers of these securities may be located in any country, including emerging markets.

Misure di Rischio

3Y Alpha	-4,92	3Y Sharpe Ratio	0,61
3Y Beta	0,81	3Y Std Dev	8,43
3Y R-Squared	90,42	3Y Risk	+Med
3Y Info Ratio	-2,46	5Y Risk	Med
3Y Tracking Error	3,21	10Y Risk	Med

Basati su Refinitiv Global Hedged CB TR EUR (dove applicabile)

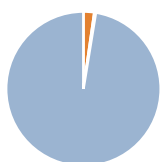
Rendimenti



Rend. Cumulati %	Fondo	Bmk	Cat	Rendimenti Trimestrali %	Q1	Q2	Q3	Q4
3-Mesi	9,46	8,90	4,54	2026	-0,58	-	-	-
6-Mesi	11,02	14,73	6,53	2025	-0,21	4,35	3,58	0,61
1-Anno	20,71	32,46	15,45	2024	2,48	-0,31	2,65	-0,92
3-Anni Ann.ti	9,48	17,19	8,92	2023	1,95	0,67	-3,99	6,21
5-Anni Ann.ti	1,49	6,10	1,89	2022	-7,59	-11,91	-2,65	2,81
10-Anni Ann.ti	3,67	8,53	3,06					

Rendimenti aggiornati al 08/05/2026

Portafoglio 31/03/2026



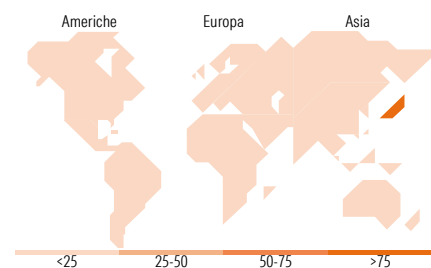
Asset Allocation %	Netta
● Azioni	0,00
● Obbligazioni	2,27
● Liquidità	0,31
● Altro	97,41

Fixed Income Style

Box™

Qualità Credito		Sensibilità ai Tassi
Alto	Basso	
		Bassa
		Med
		Alta

Fondo
Duration Effettiva -
Maturità effettiva -
Qualità Credito Media



Titoli principali

Nome	Settore	%
Ping An Insurance (Group)...	-	3,61
Live Nation Entertainment,...	-	3,29
Schneider Electric SE 1.625%	-	3,18
Euronext N.V. 1.5%	-	3,07
SK Hynix Inc. 1.75%	-	3,07
Goldman Sachs International	-	2,89
Mercari Inc.	-	2,83
LEG Properties BV 1%	-	2,68
Halozyme Therapeutics Inc 1%	-	2,34
Jazz Investments I LTD 3.125%	-	2,31
% Primi 10 Titoli sul Patrimonio		29,29
Numero Complessivo di Titoli Azionari		1
Numero Complessivo di Titoli Obbligazionari		2

Fixed Income Sector Weightings %

	Fondo
🏛️ Governativo	0,28
🏢 Societario	99,40
🏠 Cartolarizzazioni	0,00
🏘️ Enti Locali	0,00
🏦 Liquidità ed equivalenti	0,31
📄 Derivati	0,00

Coupon Range %

	Fondo
0 coupon	26,16
Da 0 a 4 cedole	70,85
Da 4 a 6 cedole	2,99
Da 6 a 8 cedole	0,00
Da 8 a 10 cedole	0,00
Da 10 a 12 cedole	0,00
Oltre 12 cedole	0,00

Ripartizione Geografica %

	Fondo
America	0,00
Stati Uniti	0,00
Canada	0,00
America Latina e Centrale	0,00
Europa	0,00
Regno Unito	0,00
Europa Occidentale - Euro	0,00
Europa Occidentale - Non Euro	0,00
Europa dell'Est	0,00
Africa	0,00
Medio Oriente	0,00
Asia	100,00
Giappone	100,00
Australasia	0,00
Asia - Paesi Sviluppati	0,00
Asia - Emergente	0,00

Anagrafica

Società di Gestione	J. Safras Sarasin Fund Management (Luxembourg) S.A.	Patrimonio Classe (Mln) (08/05/2026)	7,48 EUR	Investimento Min. Ingresso	1.000.000 EUR
Telefono	-	Domicilio	LUSSEMBURGO	Investimento Min. Successivo	-
Web	www.jsafrasarasin.com/	Valuta del Fondo	EUR	T.E.R.	-
Data di Partenza	14/10/2015	UCITS	Si	Spese correnti	1,26%
Nome del Gestore	Robert Salvin	Inc/Acc	Acc	Commissione di incentivo	-
Data Inizio Gestione	14/10/2015	ISIN	LU1280138816		
NAV (08/05/2026)	EUR 139,97				

JSS Bond - Global Convertibles I EUR acc hedged

Patrimonio Netto (Mln) 41,55 USD

(31/03/2026)