

BL-Equities Dividend B CHF Hedged Acc

Categoria Morningstar™

Azionari Altri Settori

Benchmark Morningstar

Not Categorized
Usato nel Report

Benchmark Dichiarato

MSCI ACWI NR EUR

Morningstar Rating™

Senza rating

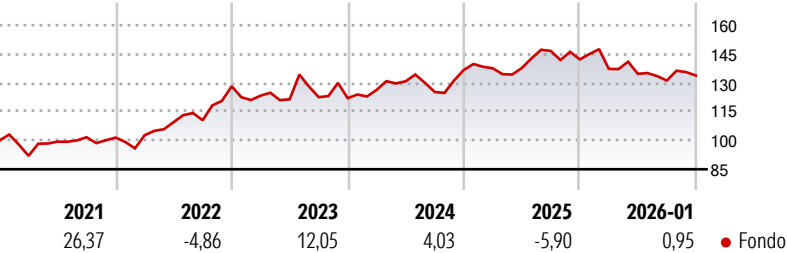
Obiettivo d'Investimento Dichiarato

Il comparto investe almeno due terzi del suo patrimonio netto in valori mobiliari a rendimento variabile e in azioni di società internazionali con un dividendo elevato. Gli investimenti in fondi d'investimento sono limitati a un massimo del 10% del patrimonio netto. Il comparto può altresì utilizzare prodotti derivati a titolo di copertura o per ottimizzare l'esposizione del portafoglio. Gli investimenti sono effettuati senza limitazioni geografiche o settoriali. Le società sono selezionate in base alla loro qualità intrinseca e alla loro valutazione.

Misure di Rischio

3Y Alpha	-	3Y Sharpe Ratio	0,04
3Y Beta	-	3Y Std Dev	9,62
3Y R-Squared	-	3Y Risk	-
3Y Info Ratio	-	5Y Risk	-
3Y Tracking Error	-	10Y Risk	-

Rendimenti



Rend. Cumulati %



	Fondo
3-Mesi	-0,91
6-Mesi	-0,43
1-Anno	-7,40
3-Anni Ann.ti	3,19
5-Anni Ann.ti	6,36
10-Anni Ann.ti	6,45

Rendimenti aggiornati al 30/01/2026

Rendimenti

	Q1	Q2	Q3	Q4
Trimestrali %				
2026	-	-	-	-
2025	-3,47	-1,88	-2,60	1,99
2024	0,66	0,09	6,48	-3,03
2023	3,58	3,54	-4,26	9,13
2022	-3,81	-1,55	0,91	-0,44

Portafoglio 31/12/2025

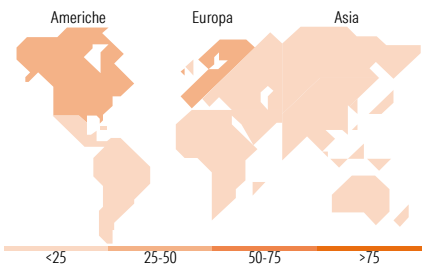


Mkt Cap %

	Fondo
Giant	40,58
Large	27,89
Medium	27,82
Small	3,71
Micro	0,00

Capitalizzazione media di mercato

	Fondo
Ave Mkt Cap EUR	70.249,33



Titoli principali

Nome	Settore	%
Unilever PLC	Alimentari	7,27
Nestle SA	Alimentari	6,71
SGS AG	Industria	5,60
Colgate-Palmolive Co	Alimentari	5,37
Canadian National Railway Co	Trasporti	4,97
Lvmh Moet Hennessy Louis...	Beni di Consumo	4,86
Union Pacific Corp	Trasporti	4,78
Givaudan SA	Alimentari	4,67
ResMed Inc	Sanità	4,41
L'Oreal SA	Alimentari	4,24
% Primi 10 Titoli sul Patrimonio		52,88
Numero Complessivo di Titoli Azionari		25
Numero Complessivo di Titoli Obbligazionari		0

Distribuzione Settoriale %

	Fondo
Ciclico	19,67
Materie Prime	6,98
Beni di Consumo Ciclici	11,33
Finanza	1,36
Immobiliare	-
Sensibile	37,96
Telecomunicazioni	-
Energia	-
Beni Industriali	23,88
Tecnologia	14,08
Difensivo	42,37
Beni Difensivi	34,16
Salute	8,20
Servizi di Pubblica Utilità	-

Ripartizione Geografica %

	Fondo
America	42,13
Stati Uniti	36,89
Canada	5,24
America Latina e Centrale	0,00
Europa	52,95
Regno Unito	11,45
Europa Occidentale - Euro	18,41
Europa Occidentale - Non Euro	21,45
Europa dell'Est	0,00
Africa	1,65
Medio Oriente	0,00
Asia	4,92
Giappone	0,00
Australasia	0,00
Asia - Paesi Sviluppati	3,81
Asia - Emergente	1,11

Anagrafica

Società di Gestione	BLI - Banque de Luxembourg Investments SA	Patrimonio Classe (Mln)	0,54 CHF	Investimento Min. Ingresso	-
Telefono	+352 26 26 99-1	Domicilio	LUSSEMBURGO	Investimento Min. Successivo	-
Web	www.banquedeluxembourg.com	Valuta del Fondo	CHF	T.E.R.	1,50%
Data di Partenza	26/10/2015	UCITS	Si	Spese correnti	1,42%
Nome del Gestore	Jérémie Fastnacht	Inc/Acc	Acc	Commissione di incentivo	0,00%
Data Inizio Gestione	01/11/2017	ISIN	LU1305477611		
NAV (30/01/2026)	CHF 142,22				

BL-Equities Dividend B CHF Hedged Acc

Patrimonio Netto (Mln)	624,76 EUR
(31/12/2025)	