

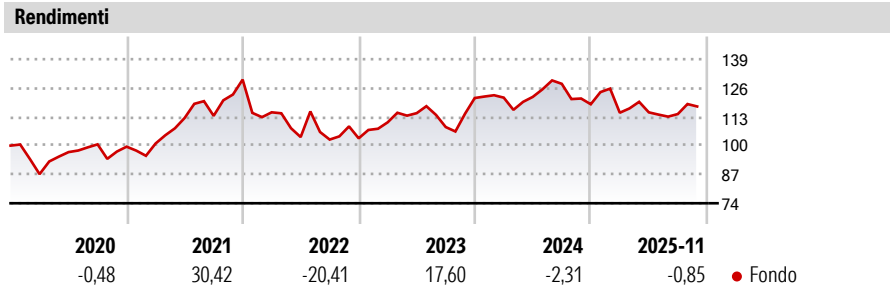
BL-Equities Europe B CHF Hedged Acc

<b>Categoria Morningstar™</b>	<b>Benchmark Morningstar</b>	<b>Benchmark Dichiarato</b>	<b>Morningstar Rating™</b>
Azionari Altri Settori	Not Categorized Usato nel Report	MSCI Europe NR EUR	Senza rating

**Obiettivo d'Investimento Dichiarato**

Il comparto investe una quota non inferiore al 75% del suo patrimonio netto in azioni di società aventi sede in un Paese membro dell'Unione europea. La parte residua del portafoglio è investita in società quotate su un mercato regolamentato europeo. Ai fini della realizzazione del suo obiettivo, il comparto può investire fino a un massimo del 10% del suo patrimonio netto in fondi d'investimento. Il comparto può altresì utilizzare prodotti derivati a titolo di copertura o per ottimizzare l'esposizione del portafoglio. Gli investimenti sono effettuati principalmente in società costituite nell'Unione europea.


Misure di Rischio			
3Y Alpha	-	3Y Sharpe Ratio	0,04
3Y Beta	-	3Y Std Dev	12,14
3Y R-Squared	-	3Y Risk	-
3Y Info Ratio	-	5Y Risk	-
3Y Tracking Error	-	10Y Risk	-



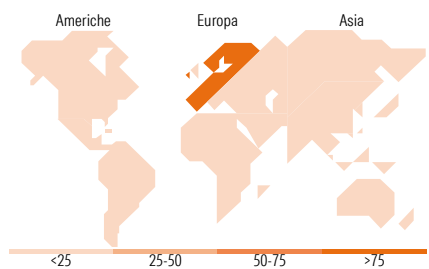
Rend. Cumulati %	Fondo	Rendimenti Trimestrali %	Q1	Q2	Q3	Q4
3-Mesi	3,57	2025	-3,22	0,15	-0,68	-
6-Mesi	3,08	2024	0,14	0,28	4,84	-7,21
1-Anno	0,49	2023	7,01	3,72	-5,46	12,08
3-Anni Ann.ti	4,61	2022	-11,37	-9,71	-1,09	0,55
5-Anni Ann.ti	3,53	2021	1,46	11,40	0,86	14,40
10-Anni Ann.ti	4,53					

Rendimenti aggiornati al 30/12/2025

Portafoglio 30/11/2025



Fixed Income Style Box™	Fondo
Duration Effettiva	-
Maturity effettiva	-
Qualità Credito Media	-
Qualità Credito	
Alto	
Med	
Basso	
Sensibilità ai Tassi	
Bassa	
Med	
Alta	



Titoli principali		
Nome	Settore	%
ASML Holding NV	IT	5,84
AstraZeneca PLC	FA	4,54
Nestle SA	AL	4,49
Unilever PLC	AL	4,42
Assa Abloy AB Class B	IT	4,15
Lvmh Moet Hennessy Louis...	AL	3,82
Roche Holding AG	FA	3,48
Schneider Electric SE	IT	2,97
Deutsche Boerse AG	AL	2,94
Legrand SA	IT	2,80
% Primi 10 Titoli sul Patrimonio		39,47
Numero Complessivo di Titoli Azionari		51
Numero Complessivo di Titoli Obbligazionari		0

Fixed Income Sector Weightings %	Fondo
Governativo	0,00
Societario	0,00
Cartolarizzazioni	0,00
Enti Locali	0,00
Liquidità ed equivalenti	100,00
Derivati	0,00
Coupon Range %	Fondo
0 coupon	0,00
Da 0 a 4 cedole	0,00
Da 4 a 6 cedole	0,00
Da 6 a 8 cedole	0,00
Da 8 a 10 cedole	0,00
Da 10 a 12 cedole	0,00
Oltre 12 cedole	0,00

Ripartizione Geografica %	Fondo
<b>America</b>	<b>0,95</b>
Stati Uniti	0,95
Canada	0,00
America Latina e Centrale	0,00
<b>Europa</b>	<b>99,05</b>
Regno Unito	22,32
Europa Occidentale - Euro	45,25
Europa Occidentale - Non Euro	31,48
Europa dell'Est	0,00
Africa	0,00
Medio Oriente	0,00
<b>Asia</b>	<b>0,00</b>
Giappone	0,00
Australasia	0,00
Asia - Paesi Sviluppati	0,00
Asia - Emergente	0,00

Anagrafica

Società di Gestione	BLI - Banque de Luxembourg Investments SA	Patrimonio Classe (Mln)	0,07 CHF	Investimento Min. Ingresso	-
Telefono	+352 26 26 99-1	Domicilio	LUSSEMBURGO	Investimento Min. Successivo	-
Web	www.banquedeluxembourg.com	Valuta del Fondo	CHF	T.E.R.	1,48%
Data di Partenza	23/10/2015	UCITS	Si	Spese correnti	1,40%
Nome del Gestore	-	Inc/Acc	Acc	Commissione di incentivo	0,00%
Data Inizio Gestione	01/07/2025	ISIN	LU1305477884		
NAV (30/12/2025)	CHF 136,66				

# BL-Equities Europe B CHF Hedged Acc

Patrimonio Netto (Mln)	626,14 EUR
(30/11/2025)	