

JPMorgan Funds - Japan Equity Fund C (acc) EUR (hedged)

Categoria Morningstar™

Azionari Altri Settori

Benchmark Morningstar
Not Categorized
Usato nel Report
Benchmark Dichiarato

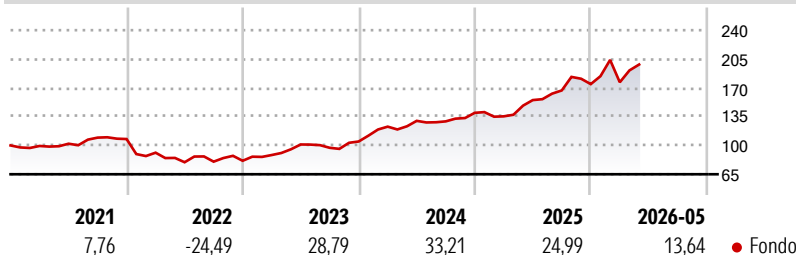
TOPIX TR JPY

Morningstar Rating™

Senza rating

Obiettivo d'Investimento Dichiarato

Il Comparto mira ad offrire la crescita a lungo termine del capitale investendo soprattutto in società giapponesi.

Rendimenti

Misure di Rischio

3Y Alpha	-	3Y Sharpe Ratio	1,42
3Y Beta	-	3Y Std Dev	16,21
3Y R-Squared	-	3Y Risk	-
3Y Info Ratio	-	5Y Risk	-
3Y Tracking Error	-	10Y Risk	-


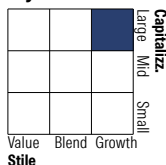
Rend. Cumulati %

Periodo	Rendimento (%)
3-Mesi	9,37
6-Mesi	18,13
1-Anno	35,96
3-Anni Ann.ti	26,20
5-Anni Ann.ti	15,31
10-Anni Ann.ti	14,86

Rendimenti aggiornati al 19/06/2026

Rendimenti

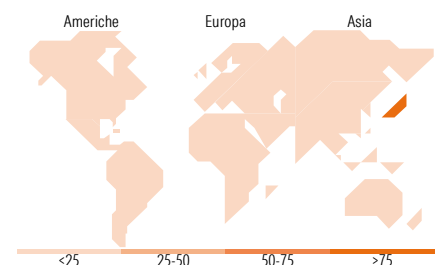
Periodo	Q1	Q2	Q3	Q4
2026	1,27	-	-	-
2025	-3,07	14,61	7,53	4,62
2024	17,18	5,77	-0,50	8,02
2023	8,56	14,52	-3,99	7,90
2022	-15,39	-12,71	0,88	1,34

Portafoglio 30/04/2026

Style Box Azionaria

Mkt Cap %

Capitalizzazione	Fondo
Giant	45,77
Large	36,15
Medium	17,12
Small	0,95
Micro	0,00

Capitalizzazione media di mercato

Ave Mkt Cap JPY	Fondo
5.088,89	8,17


Titoli principali

Nome	Settore	%
Mitsubishi UFJ Financial...	Finanza	8,76
Mitsubishi Electric Corp	Beni Industriali	6,46
Advantest Corp	Tecnologia	5,72
Sumitomo Electric Industries...	Beni Industriali	4,94
ASICS Corp	Beni Difensivi	4,84
Fast Retailing Co Ltd	Beni di Consumo Ciclici	4,67
Sumitomo Realty &...	Immobiliare	4,10
Hoya Corp	Beni Industriali	3,94
IHI Corp	Beni Industriali	3,36
Taisei Corp	Beni Industriali	3,25
% Primi 10 Titoli sul Patrimonio		50,04
Numero Complessivo di Titoli Azionari		43
Numero Complessivo di Titoli Obbligazionari		0

Distribuzione Settoriale %

Settore	Fondo
Ciclico	48,56
Materie Prime	4,14
Beni di Consumo Ciclici	23,61
Finanza	16,68
Immobiliare	4,13
Sensibile	46,81
Telecomunicazioni	4,51
Energia	2,82
Beni Industriali	26,75
Tecnologia	12,73
Difensivo	4,62
Beni Difensivi	0,49
Salute	4,13
Servizi di Pubblica Utilità	-

Ripartizione Geografica %

Regione	Fondo
America	0,00
Stati Uniti	0,00
Canada	0,00
America Latina e Centrale	0,00
Europa	0,00
Regno Unito	0,00
Europa Occidentale - Euro	0,00
Europa Occidentale - Non Euro	0,00
Europa dell'Est	0,00
Africa	0,00
Medio Oriente	0,00
Asia	100,00
Giappone	100,00
Australasia	0,00
Asia - Paesi Sviluppati	0,00
Asia - Emergente	0,00

Anagrafica

Società di Gestione	JPMorgan Asset Management (Europe) S.à r.l.	Patrimonio Classe (Mln)	32,47 EUR	Investimento Min. Ingresso	10.000.000 EUR
		(19/06/2026)		Investimento Min. Successivo	1.000 EUR
Telefono	+352 34 101	Domicilio	LUSSEMBURGO	T.E.R.	-
Web	http://www.jpmmorganassetmanagement.com	Valuta del Fondo	EUR	Spese correnti	0,96%
		UCITS	Si	Commissione di incentivo	-
		Inc/Acc	Acc		
		ISIN	LU1299881935		
Data di Partenza	02/11/2015				
Nome del Gestore	Nicholas Weindling				
Data Inizio Gestione	01/09/2015				
NAV (19/06/2026)	EUR 284,46				
Patrimonio Netto (Mln)	674.590,17 JPY				

(30/04/2026)

[See disclosures for more details](#)

© 2026 Morningstar Italia. Tutti i diritti sono riservati. Le informazioni qui contenute: (1) sono proprietà di Morningstar, (2) non possono essere copiate, (3) non costituiscono consiglio di investimento; (4) sono fornite con scopi informativi; (5) sono ritenute attendibili da Morningstar che, pertanto, ne garantisce il maggior grado di accuratezza e completezza possibile, fatto salvo il caso in cui queste Le siano state fornite in modo errato e/o non completo dalle relative società prodotte; (6) sono estratte dai dati del fondo disponibili e riferiti a date temporali diverse. Morningstar non è responsabile per qualunque danno o perdita derivante da qualunque uso delle informazioni e chi visiona tali informazioni sarà responsabile dell'uso che andrà a farne. Non vi è naturalmente garanzia alcuna che i risultati del passato trovino un riscontro nel futuro.