

T. Rowe Price Funds SICAV - US Blue Chip Equity Fund Qdq

Categoria Morningstar™

Azionari USA Large Cap Growth

Benchmark Morningstar

Morningstar US Large-Mid Cap Broad  
Growth NR USD  
Usato nel Report

Benchmark Dichiarato

S&P 500 (Net of 30% withhg tax)

Morningstar Rating™

★★★★

Obiettivo d'Investimento Dichiarato

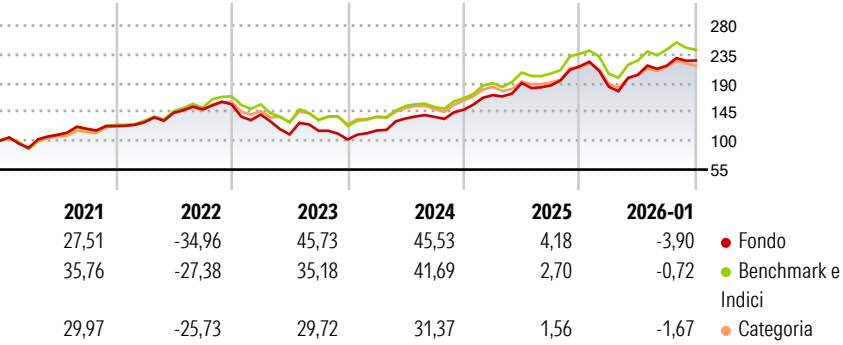
L'obiettivo del Fondo consiste nell'incrementare il valore delle sue azioni tramite l'incremento del valore dei suoi investimenti. Il Fondo investe su base discrezionale principalmente in azioni e titoli collegati ad azioni di società statunitensi di dimensioni mediograndi con una posizione di leader di mercato, un management di grande esperienza e solidi fondamentali finanziari. Si definiscono società statunitensi di dimensioni mediograndi quelle con una capitalizzazione di borsa pari o superiore all'intervallo coperto dall'indice Russell Mid Cap o dall'indice S&P MidCap 400. Il Fondo porrà l'enfasi sull'investimento in società che evidenziano tassi di crescita potenziale degli utili superiori alla media e sostenibili. Il reddito...

Misure di Rischio

3Y Alpha	3,24	3Y Sharpe Ratio	1,24
3Y Beta	0,97	3Y Std Dev	17,23
3Y R-Squared	89,17	3Y Risk	+Med
3Y Info Ratio	0,64	5Y Risk	+Med
3Y Tracking Error	5,08	10Y Risk	+Med

Basati su Morningstar US Large-Mid Cap Broad Growth NR USD (dove applicabile)

Rendimenti




Rend. Cumulati %	Fondo	Bmk	Cat
3-Mesi	-5,63	-6,05	-5,79
6-Mesi	1,69	-0,06	-0,04
1-Anno	-4,41	-3,94	-7,08
3-Anni Ann.ti	23,32	20,35	15,88
5-Anni Ann.ti	10,16	12,17	7,99
10-Anni Ann.ti	16,15	16,81	14,63

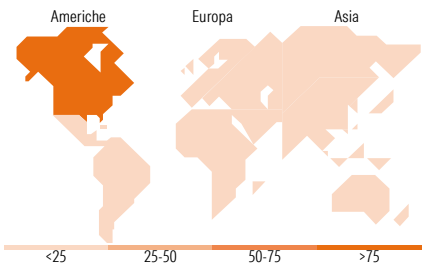
Rendimenti aggiornati al 10/02/2026

Rendimenti	Q1	Q2	Q3	Q4
Trimestrali %				
2026	-	-	-	-
2025	-14,77	10,10	7,07	3,69
2024	15,25	11,11	-2,01	15,98
2023	13,84	16,11	1,86	8,24
2022	-10,08	-22,02	5,02	-11,68

Portafoglio 31/12/2025



Style Box Azionaria	Mkt Cap %	Fondo
Giant		70,28
Large		21,01
Medium		8,72
Small		0,00
Micro		0,00
Capitalizzazione media di mercato		
Ave Mkt Cap USD		901.199,57



Titoli principali		
Nome	Settore	%
NVIDIA Corp	🖥️	9,56
Microsoft Corp	💻	9,55
Apple Inc	📱	8,98
Amazon.com Inc	🛒	7,91
Alphabet Inc Class C	📠	4,68
Meta Platforms Inc Class A	📠	4,67
Broadcom Inc	💻	4,33
Carvana Co Class A	🚗	4,28
Eli Lilly and Co	🏥	4,02
Visa Inc Class A	💳	3,66
% Primi 10 Titoli sul Patrimonio		61,64
Numero Complessivo di Titoli Azionari		58
Numero Complessivo di Titoli Obbligazionari		2

Distribuzione Settoriale %		Fondo
🔄 Ciclico		30,45
🏭 Materie Prime		0,78
🛒 Beni di Consumo Ciclici		19,68
🏦 Finanza		9,99
🏠 Immobiliare		-
🌐 Sensibile		59,43
📠 Telecomunicazioni		12,93
⚡ Energia		-
🏭 Beni Industriali		4,12
💻 Tecnologia		42,37
🛡️ Difensivo		10,12
🛡️ Beni Difensivi		0,85
🏥 Salute		8,62
💡 Servizi di Pubblica Utilità		0,65

Ripartizione Geografica %		Fondo
America		95,70
Stati Uniti		94,55
Canada		1,14
America Latina e Centrale		0,00
Europa		2,43
Regno Unito		0,00
Europa Occidentale - Euro		1,28
Europa Occidentale - Non Euro		1,15
Europa dell'Est		0,00
Africa		0,00
Medio Oriente		0,00
Asia		1,87
Giappone		0,00
Australasia		0,00
Asia - Paesi Sviluppati		1,26
Asia - Emergente		0,61

Anagrafica

Società di Gestione	T. Rowe Price (Luxembourg) Management S.à r.l.	Patrimonio Classe (Mln)	106,10 USD	Investimento Min. Ingresso	-
Telefono	+441268466339	Domicilio	LUSSEMBURGO	Investimento Min. Successivo	100 USD
Web	www.troweprice.com	Valuta del Fondo	USD	T.E.R.	-
Data di Partenza	30/10/2015	UCITS	Si	Spese correnti	0,77%
Nome del Gestore	-	Inc/Acc	Inc	Commissione di incentivo	-

# T. Rowe Price Funds SICAV - US Blue Chip Equity Fund Qdq

Data Inizio Gestione	01/10/2021	ISIN	LU1315981578
NAV <sup>(10/02/2026)</sup>	USD 40,52		
Patrimonio Netto (Mln)	1.034,95 USD		
<sup>(31/12/2025)</sup>			