

Allianz Global Investors Fund - Allianz Asian Multi Income Plus AMg (H2-EUR)

Categoria Morningstar™

Bilanciati Altro

Benchmark Morningstar
Not Categorized
Usato nel Report
Benchmark Dichiarato

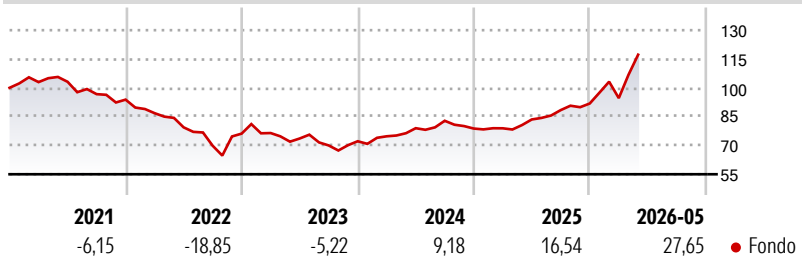
Not Benchmarked

Morningstar Rating™

Senza rating

Obiettivo d'Investimento Dichiarato

Long-term capital growth and income by investing in Asia Pacific equity and bond markets.

Rendimenti

Misure di Rischio

3Y Alpha	-	3Y Sharpe Ratio	1,06
3Y Beta	-	3Y Std Dev	13,50
3Y R-Squared	-	3Y Risk	-
3Y Info Ratio	-	5Y Risk	-
3Y Tracking Error	-	10Y Risk	-

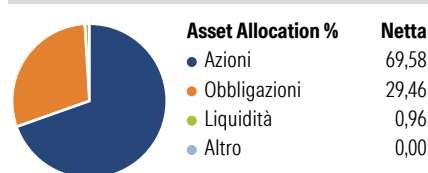
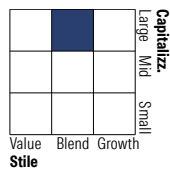
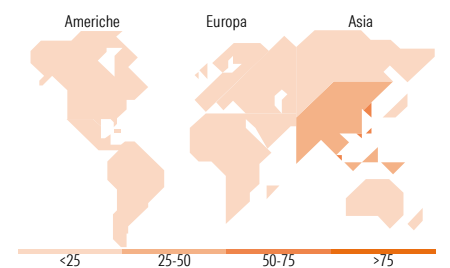
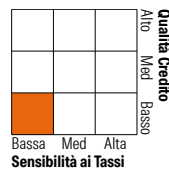
Rend. Cumulati %

Periodo	Fondo
3-Mesi	20,15
6-Mesi	28,10
1-Anno	39,49
3-Anni Ann.ti	16,79
5-Anni Ann.ti	2,38
10-Anni Ann.ti	3,95

Rendimenti aggiornati al 26/06/2026

Rendimenti

Periodo	Q1	Q2	Q3	Q4
Trimestrali %				
2026	3,05	-	-	-
2025	0,16	5,82	5,85	3,88
2024	3,59	5,64	4,88	-4,88
2023	0,39	-3,72	-4,89	3,10
2022	-7,51	-8,51	-12,05	9,03

Portafoglio 30/04/2026

Morningstar Style Box®
Stile Azionario

Reddito Fisso

Titoli principali

Nome	Settore	%
Taiwan Semiconductor...	■	5,37
Samsung Electronics Co Ltd	■	4,44
Unimicron Technology Corp	■	3,46
SK Hynix Inc	■	2,11
Ping An Insurance (Group)...	■	2,04
ASE Technology Holding Co Ltd	■	1,87
Samsung Electro-Mechanics Co...	■	1,73
Rio Tinto Ltd	■	1,69
Yantai Jereh Oilfield...	■	1,60
eMemory Technology Inc	■	1,59
% Primi 10 Titoli sul Patrimonio		25,90
Numero Complessivo di Titoli Azionari		68
Numero Complessivo di Titoli Obbligazionari		76

Distribuzione Settoriale %

Settore	Fondo
🔄 Ciclico	31,78
📈 Sensibile	64,08
🛡️ Difensivo	4,14

Fixed Income Sector Weightings %

Settore	Fondo
🏛️ Governativo	2,20
⚙️ Societario	96,85
🏠 Cartolarizzazioni	0,00
👥 Enti Locali	0,00
📄 Liquidità ed equivalenti	0,95
📑 Derivati	0,00

Ripartizione Geografica %

Regione	Fondo
America	0,00
Stati Uniti	0,00
Canada	0,00
America Latina e Centrale	0,00
Europa	1,57
Regno Unito	1,57
Europa Occidentale - Euro	0,00
Europa Occidentale - Non Euro	0,00
Europa dell'Est	0,00
Africa	0,00
Medio Oriente	0,00
Asia	98,43
Giappone	0,00
Australasia	9,95
Asia - Paesi Sviluppati	56,64
Asia - Emergente	31,84

Anagrafica

Società di Gestione	Allianz Global Investors GmbH	Patrimonio Classe (Mln)	1,59 EUR	Investimento Min. Ingresso	-
Telefono	+49 (0) 69 2443-1140	Domicilio	LUSSEMBURGO	Investimento Min. Successivo	-
Web	www.allianzglobalinvestor.s.de	Valuta del Fondo	EUR	T.E.R.	1,50%
Data di Partenza	11/11/2015	UCITS	Si	Spese correnti	1,56%
Nome del Gestore	Ian Lee	Inc/Acc	Inc	Commissione di incentivo	-
Data Inizio Gestione	07/02/2015	ISIN	LU1311290685		
NAV (26/06/2026)	EUR 9,61				
Patrimonio Netto (Mln)	209,39 USD				

(30/04/2026)

[See disclosures for more details](#)

© 2026 Morningstar Italia. Tutti i diritti sono riservati. Le informazioni qui contenute: (1) sono proprietà di Morningstar, (2) non possono essere copiate, (3) non costituiscono consiglio di investimento; (4) sono fornite con scopi informativi; (5) sono ritenute attendibili da Morningstar che, pertanto, ne garantisce il maggior grado di accuratezza e completezza possibile, fatto salvo il caso in cui queste Le siano state fornite in modo errato e/o non completo dalle relative società prodotte; (6) sono estratte dai dati del fondo disponibili e riferiti a date temporali diverse. Morningstar non è responsabile per qualunque danno o perdita derivante da qualunque uso delle informazioni e chi visiona tali informazioni sarà responsabile dell'uso che andrà a farne. Non vi è naturalmente garanzia alcuna che i risultati del passato trovino un riscontro nel futuro.