

JPMorgan Liquidity Funds - USD Treasury CNAV Fund C (dist.)

Categoria Morningstar™

Monetari USD - Breve T.

Benchmark Morningstar

Morningstar US Dollar 1-Month Cash TR

USD

Usato nel Report

Benchmark Dichiarato

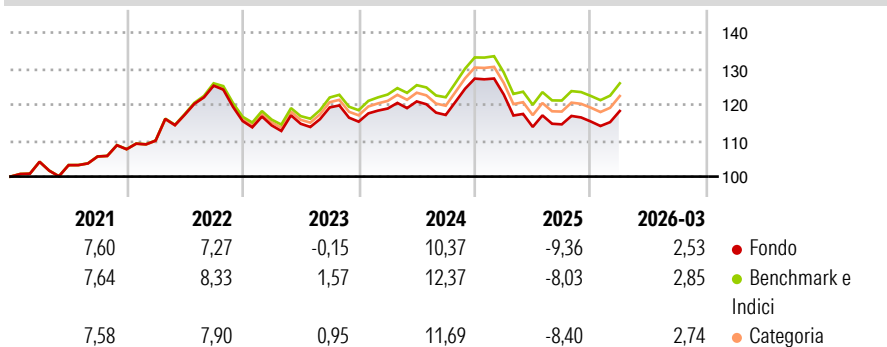
Not Benchmarked

Morningstar Rating™

Senza rating

Obiettivo d'Investimento Dichiarato

Il Comparto mira a conseguire un rendimento nella Valuta di Riferimento in linea con i tassi prevalenti nel mercato monetario, nonché a offrire una protezione del capitale compatibilmente con tali tassi e a mantenere un elevato livello di liquidità.

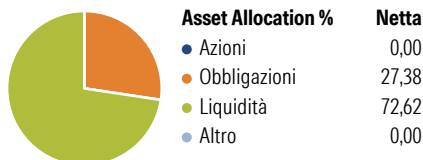
Rendimenti

Misure di Rischio

3Y Alpha	-1,63	3Y Sharpe Ratio	-0,22
3Y Beta	1,02	3Y Std Dev	7,19
3Y R-Squared	42,84	3Y Risk	-
3Y Info Ratio	-23,50	5Y Risk	-
3Y Tracking Error	0,07	10Y Risk	-

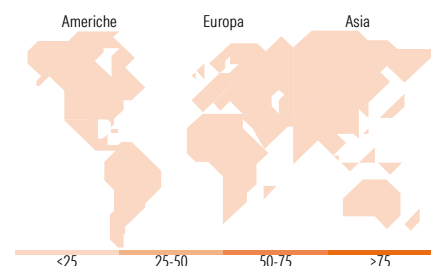
Basati su Morningstar US Dollar 1-Month Cash TR USD (dove applicabile)

Rend. Cumulati %	Fondo	Bmk	Cat	Rendimenti Trimestrali %	Q1	Q2	Q3	Q4
3-Mesi	-1,08	-0,77	-0,88	2026	2,53	-	-	-
6-Mesi	-0,25	0,40	0,20	2025	-3,46	-7,33	0,62	0,70
1-Anno	-1,40	-0,02	-0,42	2024	3,17	1,66	-3,11	8,62
3-Anni Ann.ti	0,80	2,44	1,95	2023	-1,05	0,40	3,96	-3,32
5-Anni Ann.ti	2,47	3,79	3,37	2022	2,21	6,53	6,90	-7,84
10-Anni Ann.ti	0,97	1,91	1,64					

Rendimenti aggiornati al 15/04/2026

Portafoglio 28/02/2026

Fixed Income Style
Box™

 Duration Effettiva
 Maturità effettiva
 Qualità Credito Media

Fondo

Titoli principali

Nome	Settore	%
United States Treasury Notes...	-	3,67
United States Treasury Bills...	-	2,63
United States Treasury Bills...	-	2,35
United States Treasury Notes...	-	2,08
United States Treasury Bills...	-	2,00
United States Treasury Bills...	-	1,99
United States Treasury Bills...	-	1,74
United States Treasury Bills...	-	1,63
United States Treasury Bills...	-	1,50
United States Treasury Bills...	-	1,47
% Primi 10 Titoli sul Patrimonio		21,07
Numero Complessivo di Titoli Azionari		0
Numero Complessivo di Titoli Obbligazionari		35

Fixed Income Sector Weightings %

	Fondo
Governativo	46,19
Societario	0,00
Cartolarizzazioni	0,00
Enti Locali	0,00
Liquidità ed equivalenti	53,81
Derivati	0,00

Coupon Range %

	Fondo
0 coupon	47,00
Da 0 a 4 cedole	37,48
Da 4 a 6 cedole	15,52
Da 6 a 8 cedole	0,00
Da 8 a 10 cedole	0,00
Da 10 a 12 cedole	0,00
Oltre 12 cedole	0,00

Ripartizione Geografica %

	Fondo
America	0,00
Stati Uniti	-
Canada	-
America Latina e Centrale	-
Europa	0,00
Regno Unito	-
Europa Occidentale - Euro	-
Europa Occidentale - Non Euro	-
Europa dell'Est	-
Africa	-
Medio Oriente	-
Asia	0,00
Giappone	-
Australasia	-
Asia - Paesi Sviluppati	-
Asia - Emergente	-

Anagrafica

Società di Gestione	JPMorgan Asset Management (Europe) S.à r.l.	Patrimonio Classe (Mln)	1.462,12 USD	Investimento Min. Ingresso	5.000.000 USD
Telefono	+352 34 101	Domicilio	LUSSEMBURGO	Investimento Min. Successivo	-
Web	http://www.jpmorganassetmanagement.com	Valuta del Fondo	USD	T.E.R.	0,21%
Data di Partenza	05/11/2015	UCITS	Si	Spese correnti	0,21%
Nome del Gestore	-	Inc/Acc	Inc	Commissione di incentivo	-
Data Inizio Gestione	22/10/2003	ISIN	LU1303372954		

JPMorgan Liquidity Funds - USD Treasury CNAV Fund C (dist.)

NAV ^(15/04/2026)

USD 1,00

Patrimonio Netto (Mln)

59.446,85 USD

^(28/02/2026)