

FTGF Brandywine Global Income Optimiser Fund Class A Euro Distributing (A)

Categoria Morningstar™

(Hedged)

Investimenti Globali - EUR

Hedged

Benchmark Morningstar

Morningstar Global Core Bond GR Hedged

EUR

Usato nel Report

Benchmark Dichiarato

Bloomberg Multiverse TR Hdq USD

Morningstar Rating™

★★★

Obiettivo d'Investimento Dichiarato

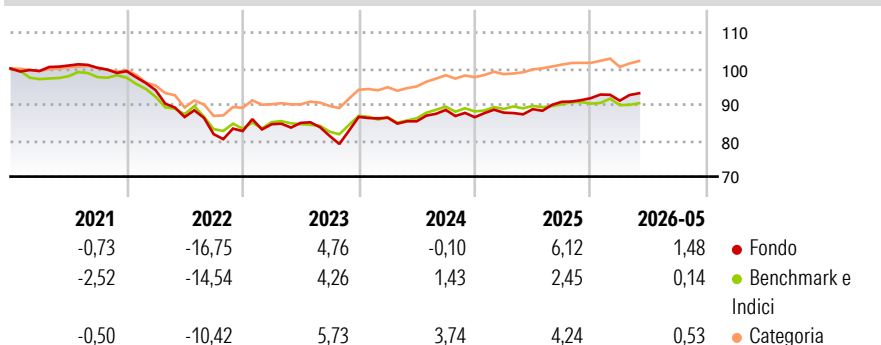
L'obiettivo del fondo consiste nel generare reddito in tutte le condizioni di mercato, pur salvaguardando il proprio valore. Il fondo investirà in obbligazioni emesse da società e governi. Il fondo può investire in società ubicate in tutto il mondo, compresi i paesi dei mercati emergenti. Il fondo può investire in obbligazioni con rating più elevato e/o più basso. Il fondo investe in modo significativo in diverse tipologie di contratti finanziari, in particolare derivati (strumenti finanziari il cui valore deriva dal valore di altre attività) allo scopo di facilitare il conseguimento del proprio obiettivo e ridurre il rischio e i costi o generare crescita o reddito aggiuntivo per il fondo stesso.

Misure di Rischio

| | | | |
|-------------------|-------|-----------------|------|
| 3Y Alpha | 1,71 | 3Y Sharpe Ratio | 0,15 |
| 3Y Beta | 1,22 | 3Y Std Dev | 5,74 |
| 3Y R-Squared | 73,28 | 3Y Risk | Alto |
| 3Y Info Ratio | 0,49 | 5Y Risk | +Med |
| 3Y Tracking Error | 3,11 | 10Y Risk | +Med |

Basati su Morningstar Global Core Bond GR Hedged EUR (dove applicabile)


Rendimenti



| Rend. Cumulati % | Fondo | Bmk | Cat | Rendimenti Trimestrali % | Q1 | Q2 | Q3 | Q4 |
|------------------|-------|-------|------|--------------------------|-------|-------|-------|-------|
| 3-Mesi | 2,13 | 0,90 | 1,84 | 2026 | -0,75 | - | - | - |
| 6-Mesi | 1,90 | 0,51 | 1,10 | 2025 | 1,47 | 1,09 | 2,31 | 1,12 |
| 1-Anno | 6,03 | 1,43 | 3,12 | 2024 | -0,25 | -1,16 | 3,69 | -2,28 |
| 3-Anni Ann.ti | 3,30 | 2,33 | 4,43 | 2023 | 2,30 | 0,43 | -4,26 | 6,51 |
| 5-Anni Ann.ti | -1,50 | -1,42 | 0,30 | 2022 | -5,31 | -7,93 | -5,49 | 1,04 |
| 10-Anni Ann.ti | 1,24 | -0,27 | 1,10 | | | | | |

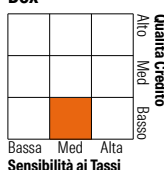
Rendimenti aggiornati al 25/06/2026

Portafoglio 31/05/2026



Fixed Income Style

Box™



| Qualità Credito | Fondo |
|-----------------------|-------|
| Duration Effettiva | 4,49 |
| Maturità effettiva | 8,74 |
| Qualità Credito Media | BB |

| Credit Quality % | Fond | Credit Quality % | Fond |
|------------------|-------|------------------|-------|
| AAA | 0,92 | BBB | 25,36 |
| AA | 10,53 | BB | 28,60 |
| A | 7,60 | B | 18,72 |
| | | Below B | 5,29 |
| | | Not Rated | 2,98 |

Titoli principali

| Nome | Settore | % |
|---|---------|-------|
| United States Treasury Notes... | — | 7,49 |
| Mexico (United Mexican... | — | 5,07 |
| Western Asset USD Liquidity... | — | 2,97 |
| Secretaria Do Tesouro... | — | 2,75 |
| Freddie Mac Stacr Remic... | — | 2,33 |
| Ministerio de Hacienda y... | — | 2,33 |
| Argentina (Republic Of) 4.125% | — | 2,18 |
| Secretaria Do Tesouro... | — | 2,08 |
| Freddie Mac Stacr Remic... | — | 2,00 |
| Federal Home Loan Mortgage... | — | 1,75 |
| % Primi 10 Titoli sul Patrimonio | | 30,93 |
| Numero Complessivo di Titoli Azionari | | 0 |
| Numero Complessivo di Titoli Obbligazionari | | 148 |

Fixed Income Sector Weightings %

| Settore | Fondo |
|--------------------------|-------|
| Gov | 26,30 |
| Societario | 46,40 |
| Cartolarizzazioni | 24,05 |
| Enti Locali | 0,00 |
| Liquidity ed equivalenti | 3,48 |
| Derivati | -0,22 |
| Coupon Range % | Fondo |
| 0 coupon | 0,46 |
| Da 0 a 4 cedole | 13,18 |
| Da 4 a 6 cedole | 18,59 |
| Da 6 a 8 cedole | 33,58 |
| Da 8 a 10 cedole | 25,80 |
| Da 10 a 12 cedole | 6,76 |
| Oltre 12 cedole | 1,63 |

Scadenze %

| Scadenza | Fondo |
|------------|-------|
| da 1 a 3 | 17,19 |
| da 3 a 5 | 17,94 |
| da 5 a 7 | 13,86 |
| da 7 a 10 | 10,17 |
| da 10 a 15 | 2,24 |
| da 15 a 20 | 21,03 |
| da 20 a 30 | 14,24 |
| oltre 30 | 0,08 |

Anagrafica

| | | | | | |
|------------------------|--|-------------------------|--------------|------------------------------|-----------|
| Società di Gestione | Franklin Templeton International Services S.à r.l. | Patrimonio Classe (Mln) | 13,91 EUR | Investimento Min. Ingresso | 1.000 EUR |
| Telefono | +352 46 66 67 212 | (25/06/2026) | | Investimento Min. Successivo | - |
| Web | www.franklintempleton.lu | Domicilio | IRLANDA | T.E.R. | 1,39% |
| Data di Partenza | 19/05/2015 | Valuta del Fondo | EUR | Spese correnti | 1,36% |
| Nome del Gestore | - | UCITS | Si | Commissione di incentivo | 0,00% |
| Data Inizio Gestione | 06/11/2017 | Inc/Acc | Inc | | |
| NAV (25/06/2026) | EUR 75,20 | ISIN | IE00BWT64Y45 | | |
| Patrimonio Netto (Mln) | 701,09 USD | | | | |

(31/05/2026)

See disclosures for more details

© 2026 Morningstar Italia. Tutti i diritti sono riservati. Le informazioni qui contenute: (1) sono proprietà di Morningstar, (2) non possono essere copiate, (3) non costituiscono consiglio di investimento; (4) sono fornite con scopi informativi; (5) sono ritenute attendibili da Morningstar che, pertanto, ne garantisce il maggior grado di accuratezza e completezza possibile, fatto salvo il caso in cui queste Le siano state fornite in modo errato e/o non completo dalle relative società prodotte; (6) sono estratte dai dati del fondo disponibili e riferiti a date temporali diverse. Morningstar non è responsabile per qualunque danno o perdita derivante da qualunque uso delle informazioni e chi visiona tali informazioni sarà responsabile dell'uso che andrà a farne. Non vi è naturalmente garanzia alcuna che i risultati del passato trovino un riscontro nel futuro.

MORNINGSTAR