

Edmond de Rothschild Fund - US Value A EUR

Categoria Morningstar™

Azionari USA Large Cap Value

Benchmark Morningstar

Morningstar US Large-Mid Cap Broad

Value NR USD

Usato nel Report

Benchmark Dichiarato

Russell 1000 Value TR USD

Morningstar Rating™

★

Obiettivo d'Investimento Dichiarato

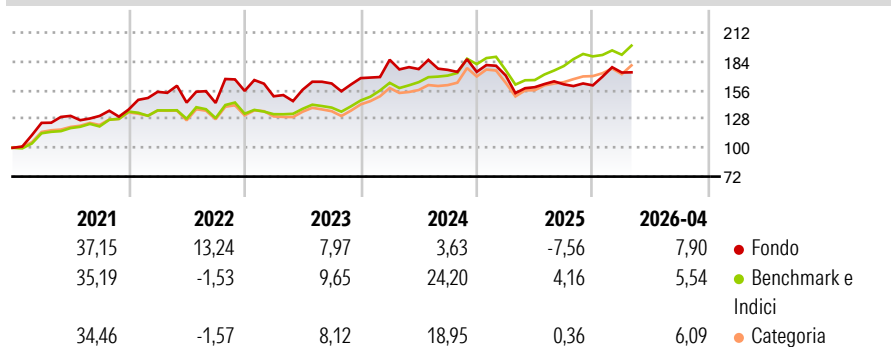
Based on a recommended investment horizon of more than five years, the Sub-Fund's investment objective is to generate performance by predominantly selecting North-American securities that are likely to reduce their discount relative to their business sector or the market on which they are listed. The Sub-Fund is actively managed. Environmental, social and/or governance (ESG) criteria are one of the elements on which management focuses.

Misure di Rischio

3Y Alpha	-10,52	3Y Sharpe Ratio	0,18
3Y Beta	1,17	3Y Std Dev	14,92
3Y R-Squared	71,13	3Y Risk	Alto
3Y Info Ratio	-1,11	5Y Risk	Alto
3Y Tracking Error	9,08	10Y Risk	Alto

Basati su Morningstar US Large-Mid Cap Broad Value NR USD (dove applicabile)

Rendimenti



Rend. Cumulati %

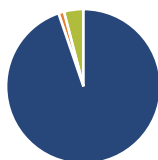
	Fondo	Bmk	Cat
3-Mesi	-4,33	4,71	2,95
6-Mesi	8,96	9,80	11,85
1-Anno	4,09	20,02	16,52
3-Anni Ann.ti	5,15	14,90	11,89
5-Anni Ann.ti	5,72	12,14	9,70
10-Anni Ann.ti	6,41	11,67	10,22

Rendimenti aggiornati al 18/05/2026

Rendimenti Trimestrali %

	Q1	Q2	Q3	Q4
2026	7,77	-	-	-
2025	-2,03	-6,68	1,77	-0,65
2024	10,66	-4,88	-0,44	-1,10
2023	-3,38	4,26	3,87	3,19
2022	12,55	-6,74	-0,24	8,14

Portafoglio 31/03/2026



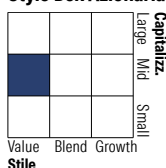
Asset Allocation %

- Azioni
- Obbligazioni
- Liquidità
- Altro

Netta

94,77
1,16
4,07
0,00

Style Box Azionaria

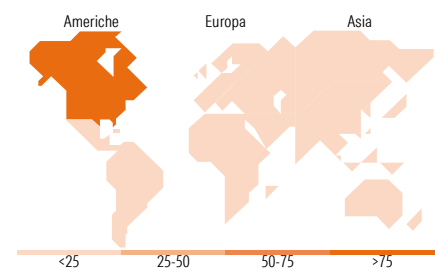


Mkt Cap %

	Fondo
Giant	0,00
Large	27,70
Medium	29,25
Small	32,04
Micro	11,00

Capitalizzazione media di mercato

Ave Mkt Cap EUR 16.922,03



Titoli principali

Nome	Settore	%
Amundi Fds Cash USD I2 USD C	—	5,36
Weyerhaeuser Co	🏠	4,84
Dentsply Sirona Inc	+	4,27
Akamai Technologies Inc	📄	4,23
Bank of America Corp	🏦	4,04
SLB Ltd	🔧	3,79
Baxter International Inc	+	3,64
Mohawk Industries Inc	🏠	3,63
PulteGroup Inc	🏠	3,25
Pfizer Inc	+	3,23
% Primi 10 Titoli sul Patrimonio		40,29
Numero Complessivo di Titoli Azionari		39
Numero Complessivo di Titoli Obbligazionari		0

Distribuzione Settoriale %

	Fondo
Ciclico	30,23
Materie Prime	1,86
Beni di Consumo Ciclici	15,66
Finanza	7,60
Immobiliare	5,11
Sensibile	30,51
Telecomunicazioni	4,94
Energia	15,60
Beni Industriali	5,50
Tecnologia	4,47
Difensivo	39,26
Beni Difensivi	8,49
Salute	30,76
Servizi di Pubblica Utilità	-

Ripartizione Geografica %

	Fondo
America	100,00
Stati Uniti	97,62
Canada	0,00
America Latina e Centrale	2,38
Europa	0,00
Regno Unito	0,00
Europa Occidentale - Euro	0,00
Europa Occidentale - Non Euro	0,00
Europa dell'Est	0,00
Africa	0,00
Medio Oriente	0,00
Asia	0,00
Giappone	0,00
Australasia	0,00
Asia - Paesi Sviluppati	0,00
Asia - Emergente	0,00

Anagrafica

Società di Gestione	Edmond de Rothschild Asset Management (France)	Patrimonio Classe (Mln)	111,22 EUR	Investimento Min. Ingresso	-
		(18/05/2026)		Investimento Min. Successivo	-
		Domicilio	LUSSEMBURGO	T.E.R.	2,07%
Telefono	01 40 17 25 25	Valuta del Fondo	EUR	Spese correnti	2,37%
Web	https://www.edmond-de-rothschild.com/site/france/fr/asset-management	UCITS	Si	Commissione di incentivo	0,00%
		Inc/Acc	Acc		
		ISIN	LU1103303167		
Data di Partenza	21/01/2016				

Edmond de Rothschild Fund - US Value A EUR

Nome del Gestore	Christophe Foliot
Data Inizio Gestione	01/09/2003
NAV ^(18/05/2026)	EUR 331,11
Patrimonio Netto (Mln)	188,20 EUR

^(31/03/2026)