

# Mirabaud - Discovery Europe ex UK A EUR Acc

## Categoria Morningstar™

Azionari Europa ex UK Small/Mid Cap

## Benchmark Morningstar

Morningstar Developed Europe ex-UK  
Small Cap Target Market Exposure NR EUR  
Usato nel Report

## Benchmark Dichiarato

MSCI Europe ex UK Small Cap NR EUR

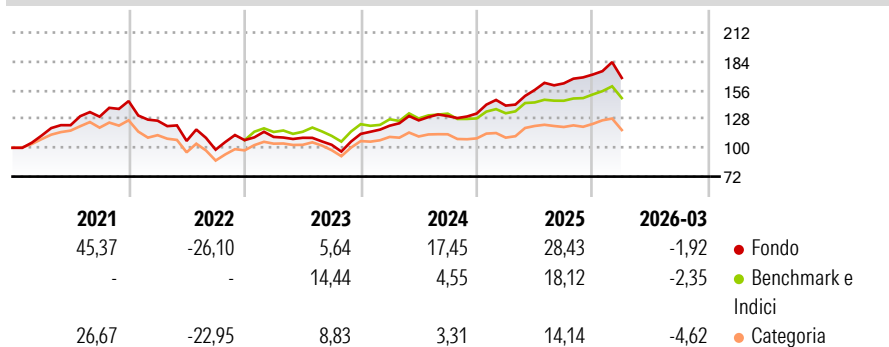
## Morningstar Rating™

★★★★★

### Obiettivo d'Investimento Dichiarato

The investment objective of the Sub-Fund is to achieve capital growth in the medium to long-term.

### Rendimenti



### Misure di Rischio

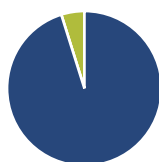
3Y Alpha	5,86	3Y Sharpe Ratio	0,91
3Y Beta	0,98	3Y Std Dev	13,01
3Y R-Squared	82,36	3Y Risk	Med
3Y Info Ratio	1,14	5Y Risk	+Med
3Y Tracking Error	5,47	10Y Risk	-

Basati su Morningstar Developed Europe ex-UK Small Cap Target Market Exposure NR EUR (dove applicabile)

Rend. Cumulati %	Fondo	Bmk	Cat	Rendimenti Trimestrali %	Q1	Q2	Q3	Q4
3-Mesi	2,27	1,91	1,18	2026	-1,92	-	-	-
6-Mesi	8,86	8,97	7,45	2025	5,78	10,79	4,09	5,29
1-Anno	33,11	22,65	21,13	2024	7,03	4,27	3,32	1,86
3-Anni Ann.ti	16,58	10,86	7,20	2023	2,87	-0,72	-6,21	10,28
5-Anni Ann.ti	8,66	4,55	3,16	2022	-13,11	-15,55	-7,97	9,43
10-Anni Ann.ti	-	-	-					

Rendimenti aggiornati al 14/04/2026

### Portafoglio 31/03/2026



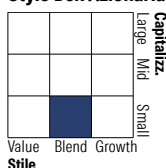
#### Asset Allocation %

- Azioni
- Obbligazioni
- Liquidità
- Altro

#### Netta

Azioni	95,16
Obbligazioni	0,00
Liquidità	4,84
Altro	0,00

#### Style Box Azionaria

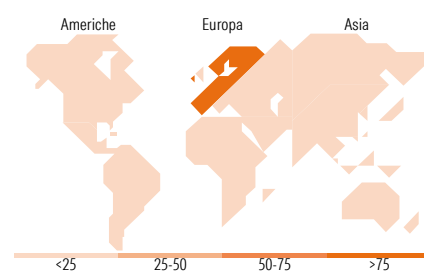


#### Mkt Cap %

Giant	0,00
Large	0,00
Medium	25,73
Small	62,30
Micro	11,97

#### Capitalizzazione media di mercato

Ave Mkt Cap EUR	1.593,51
-----------------	----------



### Titoli principali

Nome	Settore	%
Sparebanken Norge Depository...	🏦	5,82
Gaztransport et technigaz SA	🔥	5,39
Credito Emiliano	🏦	5,11
AcadeMedia AB	📺	4,89
NORMA Group SE	⚙️	4,48
Ambea AB	🏠	4,34
Instalco AB	⚙️	4,04
Tonies SE Class A	🏠	3,98
KSB SE & Co KGaA...	⚙️	3,57
Koninklijke Bam Groep NV	⚙️	3,50
% Primi 10 Titoli sul Patrimonio		45,13
Numero Complessivo di Titoli Azionari		37
Numero Complessivo di Titoli Obbligazionari		0

### Distribuzione Settoriale %

	Fondo
<b>Ciclico</b>	<b>34,89</b>
Materie Prime	3,86
Beni di Consumo Ciclici	8,22
Finanza	19,61
Immobiliare	3,20
<b>Sensibile</b>	<b>51,96</b>
Telecomunicazioni	2,45
Energia	10,43
Beni Industriali	26,67
Tecnologia	12,41
<b>Difensivo</b>	<b>13,14</b>
Beni Difensivi	6,68
Salute	6,46
Servizi di Pubblica Utilità	-

### Ripartizione Geografica %

	Fondo
<b>America</b>	<b>1,34</b>
Stati Uniti	1,34
Canada	0,00
America Latina e Centrale	0,00
<b>Europa</b>	<b>98,66</b>
Regno Unito	0,00
Europa Occidentale - Euro	55,33
Europa Occidentale - Non Euro	43,33
Europa dell'Est	0,00
Africa	0,00
Medio Oriente	0,00
<b>Asia</b>	<b>0,00</b>
Giappone	0,00
Australasia	0,00
Asia - Paesi Sviluppati	0,00
Asia - Emergente	0,00

### Anagrafica

Società di Gestione	Mirabaud Asset Management Ltd	Patrimonio Classe (Mln)	11,31 EUR	Investimento Min. Ingresso	-
Telefono	-	(14/04/2026)	-	Investimento Min. Successivo	-
Web	-	Domicilio	LUSSEMBURGO	T.E.R.	1,83%
Data di Partenza	21/10/2016	Valuta del Fondo	EUR	Spese correnti	1,83%
Nome del Gestore	-	UCITS	Si	Commissione di incentivo	-
Data Inizio Gestione	19/11/2018	Inc/Acc	Acc		
NAV (14/04/2026)	EUR 233,65	ISIN	LU1308313201		
Patrimonio Netto (Mln)	252,73 EUR				

(31/03/2026)