

Fidelity Funds - China High Yield Fund A-Acc-USD

Categoria Morningstar™

Category_EUCA001002

Benchmark Morningstar

ICE BofA Asian Dollar High Yield Corporate

China Issuers TR USD

Usato nel Report

Benchmark Dichiarato

ICE BofA AsianDollar HYCp CN Is TR USD

Morningstar Rating™

★★★

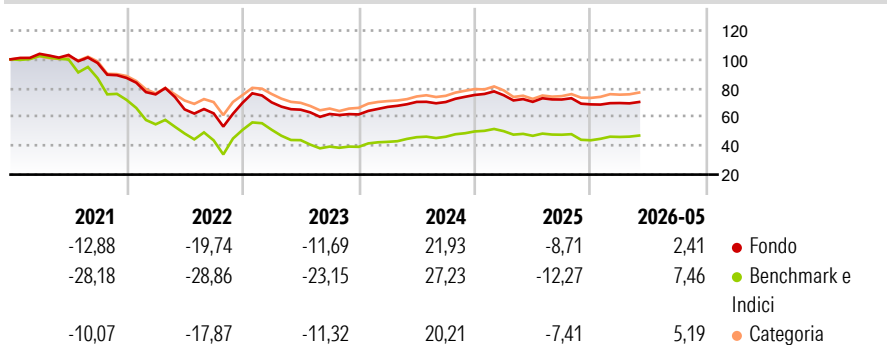
Obiettivo d'Investimento Dichiarato

The fund aims to provide a high level of income over time. The fund invests at least 70% of its assets, in below investment grade or unrated debt securities of issuers that are headquartered or do most of their business in the Greater China region, including China, Hong Kong, Macau and Taiwan. These securities will be subject to high risk and will not be required to meet a minimum rating standard and may not be rated for creditworthiness by an internationally recognised rating agency. The fund may also invest in money market instruments on an ancillary basis. In actively managing the fund, the Investment Manager uses in-house research and investment capabilities to identify suitable opportunities across bond issuers, sectors, geographies,...

Misure di Rischio


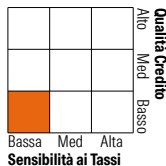
3Y Alpha	0,32	3Y Sharpe Ratio	-0,01
3Y Beta	0,63	3Y Std Dev	8,20
3Y R-Squared	88,42	3Y Risk	Med
3Y Info Ratio	0,05	5Y Risk	Med
3Y Tracking Error	4,40	10Y Risk	+Med

Basati su ICE BofA Asian Dollar High Yield Corporate China Issuers TR USD (dove applicabile)

Rendimenti


Rend. Cumulati %	Fondo	Bmk	Cat	Rendimenti Trimestrali %	Q1	Q2	Q3	Q4
3-Mesi	4,01	5,12	3,88	2026	1,37	-	-	-
6-Mesi	5,59	10,83	5,99	2025	-0,27	-6,11	2,26	-4,67
1-Anno	2,15	2,73	5,00	2024	8,49	5,15	-0,11	7,00
3-Anni Ann.ti	3,17	2,34	3,38	2023	0,29	-7,24	-4,58	-0,51
5-Anni Ann.ti	-6,77	-13,45	-6,44	2022	-13,13	-13,77	-4,19	11,84
10-Anni Ann.ti	-1,59	-4,98	-1,40					

Rendimenti aggiornati al 25/06/2026

Portafoglio 31/05/2026

Fixed Income Style
Box™


Duration Effettiva	2,70
Maturità effettiva	5,23
Qualità Credito Media	BB

Credit Quality %	Fond	Credit Quality %	Fond
AAA	0,00	BBB	12,58
AA	0,00	BB	46,39
A	0,00	B	32,58
		Below B	2,85
		Not Rated	5,60

Titoli principali

Nome	Settore	%
Franshion Brilliant Limited...	—	5,91
Greentown China Holdings...	—	4,96
US Treasury Bond Future Sept...	—	4,61
Studio City Finance Limited 5%	—	4,31
2 Year Treasury Note Future...	—	4,28
West China Cem 9.9% 12/2028...	—	3,96
Seazen Group Ltd. 11.88%	—	3,89
Longfor Group Holdings Ltd...	—	3,45
MGM China Holdings Ltd. 4.75%	—	3,19
CAS Capital No. 2 Ltd. 6.25%	—	3,10
% Primi 10 Titoli sul Patrimonio		41,65
Numero Complessivo di Titoli Azionari		1
Numero Complessivo di Titoli Obbligazionari		90

Fixed Income Sector Weightings %

	Fondo
Governativo	11,37
Societario	89,64
Cartolarizzazioni	0,00
Enti Locali	0,00
Liquidità ed equivalenti	33,38
Derivati	-34,40
Coupon Range %	Fondo
0 coupon	0,08
Da 0 a 4 cedole	10,93
Da 4 a 6 cedole	43,19
Da 6 a 8 cedole	23,32
Da 8 a 10 cedole	17,53
Da 10 a 12 cedole	0,29
Oltre 12 cedole	4,65

Scadenze %

	Fondo
da 1 a 3	54,15
da 3 a 5	18,84
da 5 a 7	1,55
da 7 a 10	2,39
da 10 a 15	0,00
da 15 a 20	0,00
da 20 a 30	0,00
oltre 30	0,00

Anagrafica

Società di Gestione	Fidelity (FIL Inv Mgmt (Lux) S.A.)	Patrimonio Classe (Mln)	35,40 USD	Investimento Min. Ingresso	2.500 USD
Telefono	+ 352 250 404 2400	Domicilio	LUSSEMBURGO	Investimento Min. Successivo	1.000 USD
Web	www.fidelity-international.com	Valuta del Fondo	USD	T.E.R.	1,61%
Data di Partenza	30/11/2015	UCITS	Si	Spese correnti	1,61%
Nome del Gestore	Terrence Pang	Inc/Acc	Acc	Commissione di incentivo	-
Data Inizio Gestione	01/07/2020	ISIN	LU1313547462		
NAV (25/06/2026)	USD 9,36				

See disclosures for more details

© 2026 Morningstar Italia. Tutti i diritti sono riservati. Le informazioni qui contenute: (1) sono proprietà di Morningstar, (2) non possono essere copiate, (3) non costituiscono consiglio di investimento; (4) sono fornite con scopi informativi; (5) sono ritenute attendibili da Morningstar che, pertanto, ne garantisce il maggior grado di accuratezza e completezza possibile, fatto salvo il caso in cui queste Le siano state fornite in modo errato e/o non completo dalle relative società prodotte; (6) sono estratte dai dati del fondo disponibili e riferiti a date temporali diverse. Morningstar non è responsabile per qualunque danno o perdita derivante da qualunque uso delle informazioni e chi visiona tali informazioni sarà responsabile dell'uso che andrà a farne. Non vi è naturalmente garanzia alcuna che i risultati del passato trovino un riscontro nel futuro.

Fidelity Funds - China High Yield Fund A-Acc-USD

Patrimonio Netto (Mln) 395,34 USD

(31/05/2026)