

DWS Invest China Bonds SEK FCH

Categoria Morningstar™

Obbligazionari Altro

Benchmark Morningstar

Not Categorized

Usato nel Report

Benchmark Dichiarato

Not Benchmarked

Morningstar Rating™

Senza rating

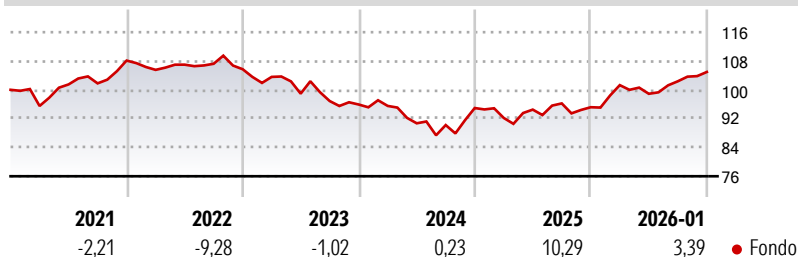
Obiettivo d'Investimento Dichiarato

Obiettivo della politica di investimento di comparto è conseguire un rendimento superiore alla media per il comparto. Il patrimonio del comparto potrà essere investito in titoli obbligazionari emessi da: -- il governo cinese, -- le agenzie governative cinesi, -- gli enti municipali cinesi, -- le società con sede in Cina o la cui attività prevalente si svolge in Cina. I valori patrimoniali non denominati in Renminbi saranno soggetti a copertura valutaria rispetto al Renminbi stesso. Il patrimonio del comparto potrà essere investito anche in titoli obbligazionari denominati in Renminbi di emittenti che non soddisfano i criteri su menzionati, e in depositi in contanti denominati in Renminbi. I valori patrimoniali denominati in Renminbi non...

Misure di Rischio

3Y Alpha	-	3Y Sharpe Ratio	0,22
3Y Beta	-	3Y Std Dev	7,62
3Y R-Squared	-	3Y Risk	-
3Y Info Ratio	-	5Y Risk	-
3Y Tracking Error	-	10Y Risk	-

Rendimenti



Rend. Cumulati %

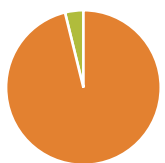
3-Mesi	5,19
6-Mesi	8,67
1-Anno	11,59
3-Anni Ann.ti	3,92
5-Anni Ann.ti	0,13
10-Anni Ann.ti	0,11

Rendimenti aggiornati al 10/02/2026

Rendimenti

Trimestrali %	Q1	Q2	Q3	Q4
2026	-	-	-	-
2025	6,45	-2,37	3,50	2,53
2024	-2,90	2,51	1,82	-1,10
2023	-0,41	-5,05	-0,54	5,24
2022	-2,02	-4,49	-2,08	-0,99

Portafoglio 31/12/2025



Asset Allocation %	Netta
● Azioni	0,00
● Obbligazioni	96,16
● Liquidità	3,84
● Altro	0,00

Fixed Income Style

Box™

			Qualità Credito Alto Med Basso
Bassa	Med	Alta	

Sensibilità ai Tassi

Duration Effettiva
 Maturity effettiva
 Qualità Credito Media







Credit Quality %

0 0

Titoli principali

Nome	Settore	%
Scentre Group Trust 2 5.125%	—	4,19
Northern Star Resources Ltd....	—	3,86
TCCL (Finance) Ltd. 4%	—	3,57
Elect Global Investments...	—	3,34
AIA Group Ltd, Hong Kong...	—	3,06
CLP Power HK Finance Ltd....	—	2,91
Sands China Ltd. 2.85%	—	2,79
Varanasi Aurangabad NH-2...	—	2,71
Macquarie Bank Ltd. 6.125%	—	2,66
Central Plaza Development...	—	2,62
% Primi 10 Titoli sul Patrimonio		31,69
Numero Complessivo di Titoli Azionari		0
Numero Complessivo di Titoli Obbligazionari		56

Fixed Income Sector Weightings %

 Governativo	0,01
 Societario	96,16
 Cartolarizzazioni	0,00
 Enti Locali	0,00
 Liquidità ed equivalenti	3,56
 Derivati	0,28

Coupon Range %

0 coupon	0,00
Da 0 a 4 cedole	26,34
Da 4 a 6 cedole	48,63
Da 6 a 8 cedole	23,93
Da 8 a 10 cedole	1,10
Da 10 a 12 cedole	0,00
Oltre 12 cedole	0,00

Scadenze %

da 1 a 3	12,82
da 3 a 5	14,38
da 5 a 7	13,08
da 7 a 10	40,33
da 10 a 15	0,00
da 15 a 20	0,00
da 20 a 30	1,61
oltre 30	6,20

Anagrafica

Società di Gestione	DWS Investment S.A.
Telefono	+352 42101-1
Web	www.dws.lu
Data di Partenza	01/12/2015
Nome del Gestore	Henry Wong
Data Inizio Gestione	01/01/2018
NAV <small>(10/02/2026)</small>	SEK 1.094,12
Patrimonio Netto (Mln)	58.45 USD

Patrimonio Classe (Mln)	0,10 SEK
(10/02/2026)	
Domicilio	LUSSEMBURGO
Valuta del Fondo	SEK
UCITS	Si
Inc/Acc	Acc
ISIN	LU1322112480

Investimento Min. Ingresso	20.000.000 SEK
Investimento Min. Successivo	-
T.E.R.	1,33%
Spese correnti	0,77%
Commissione di incentivo	-

(31/12/2025)