

DWS Invest Euro Corporate Bonds GBP CH RD

Categoria Morningstar™

Obbligazionari Altro

Benchmark Morningstar

Not Categorized
Usato nel Report

Benchmark Dichiarato

Markit iBoxx EUR Corp TR

Morningstar Rating™

Senza rating

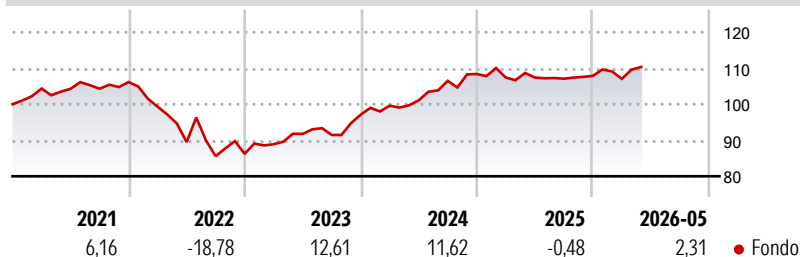
Obiettivo d'Investimento Dichiarato

Obiettivo della politica di investimento di comparto è il conseguimento di un rendimento superiore alla media per il comparto. Il comparto potrà acquisire titoli obbligazionari a tasso fisso e/o variabile denominati in euro, obbligazioni convertibili, obbligazioni legate a warrant, certificati di partecipazione e godimento, azioni e warrant su azioni. Almeno il 70% del patrimonio del comparto è investito in obbligazioni societarie denominate in euro che offrono rendimenti superiori a quelli dei titoli di stato comparabili; gli investimenti sono volontariamente focalizzati quasi esclusivamente su emittenti la cui solvibilità è considerata dal mercato relativamente buona, ma non di prim'ordine (obbligazioni investment grade).

Misure di Rischio

3Y Alpha	-	3Y Sharpe Ratio	0,65
3Y Beta	-	3Y Std Dev	5,28
3Y R-Squared	-	3Y Risk	-
3Y Info Ratio	-	5Y Risk	-
3Y Tracking Error	-	10Y Risk	-

Rendimenti



Rend. Cumulati %

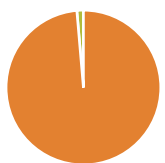
Periodo	Fondo
3-Mesi	2,85
6-Mesi	3,30
1-Anno	3,27
3-Anni Ann.ti	6,53
5-Anni Ann.ti	1,37
10-Anni Ann.ti	1,94

Rendimenti aggiornati al 26/06/2026

Rendimenti

Periodo	Q1	Q2	Q3	Q4
2026	-0,77	-	-	-
2025	-0,90	0,00	-0,30	0,72
2024	2,56	1,51	5,34	1,78
2023	3,09	3,22	-0,31	6,16
2022	-6,46	-9,89	-4,36	0,74

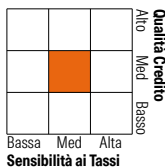
Portafoglio 30/04/2026



Asset Allocation %	Netta
● Azioni	0,00
● Obbligazioni	98,64
● Liquidità	1,35
● Altro	0,01

Fixed Income Style

Stile	Fondo
Box™	
Duration Effettiva	5,01
Maturità effettiva	7,01
Qualità Credito Media	BBB



Credit Quality %

Qualità	Fond	Credit Quality %	Fond
AAA	0,89	BBB	54,91
AA	4,00	BB	5,16
A	35,04	B	0,00
		Below B	0,00
		Not Rated	0,00

Titoli principali

Nome	Settore	%
DWS Institutional ESG Euro...	—	2,17
DWS Invest Credit Opports FC...	—	1,13
DWS Invest Corporate Hyb Bds...	—	0,65
NBN Co Ltd. 3.75%	—	0,62
General Mills, Inc. 4.75%	—	0,60
Pepsico Inc 3.7%	—	0,58
Howoge...	—	0,57
Optus Finance Pty Ltd. 1%	—	0,55
ABN AMRO Bank N.V. 3.375%	—	0,53
Santander UK Group Holdings...	—	0,52
% Primi 10 Titoli sul Patrimonio		7,93
Numero Complessivo di Titoli Azionari		0
Numero Complessivo di Titoli Obbligazionari		407

Fixed Income Sector Weightings %

Settore	Fondo
🏛️ Governativo	3,04
🏠 Societario	96,00
🏡 Cartolarizzazioni	0,45
🏢 Enti Locali	0,00
🏪 Liquidità ed equivalenti	0,95
📄 Derivati	-0,44

Coupon Range %

Range	Fondo
0 coupon	0,07
Da 0 a 4 cedole	68,87
Da 4 a 6 cedole	26,38
Da 6 a 8 cedole	4,12
Da 8 a 10 cedole	0,53
Da 10 a 12 cedole	0,02
Oltre 12 cedole	0,01

Scadenze %

Scadenza	Fondo
da 1 a 3	10,92
da 3 a 5	22,78
da 5 a 7	28,70
da 7 a 10	19,91
da 10 a 15	8,03
da 15 a 20	2,73
da 20 a 30	1,79
oltre 30	3,61

Anagrafica

Società di Gestione	DWS Investment S.A.	Patrimonio Classe (Mln)	0,01 GBP	Investimento Min. Ingresso	-
Telefono	+352 42101-1	(26/06/2026)		Investimento Min. Successivo	-
Web	www.dws.lu	Domicilio	LUSSEMBURGO	T.E.R.	0,68%
Data di Partenza	01/12/2015	Valuta del Fondo	GBP	Spese correnti	0,70%
Nome del Gestore	Karsten Rosenkilde	UCITS	Si	Commissione di incentivo	-
Data Inizio Gestione	15/06/2009	Inc/Acc	Acc		
NAV (26/06/2026)	GBP 132,46	ISIN	LU1322113371		
Patrimonio Netto (Mln)	2.157,04 EUR				

(30/04/2026)

[See disclosures for more details](#)

© 2026 Morningstar Italia. Tutti i diritti sono riservati. Le informazioni qui contenute: (1) sono proprietà di Morningstar, (2) non possono essere copiate, (3) non costituiscono consiglio di investimento; (4) sono fornite con scopi informativi; (5) sono ritenute attendibili da Morningstar che, pertanto, ne garantisce il maggior grado di accuratezza e completezza possibile, fatto salvo il caso in cui queste Le siano state fornite in modo errato e/o non completo dalle relative società prodotte; (6) sono estratte dai dati del fondo disponibili e riferiti a date temporali diverse. Morningstar non è responsabile per qualunque danno o perdita derivante da qualunque uso delle informazioni e chi visiona tali informazioni sarà responsabile dell'uso che andrà a farne. Non vi è naturalmente garanzia alcuna che i risultati del passato trovino un riscontro nel futuro.