

# DWS Invest II ESG European Top Dividend CHF LDH (P)

**Categoria Morningstar™**

Azionari Altri Settori

**Benchmark Morningstar**
Not Categorized  
Usato nel Report
**Benchmark Dichiarato**

Not Benchmarked

**Morningstar Rating™**

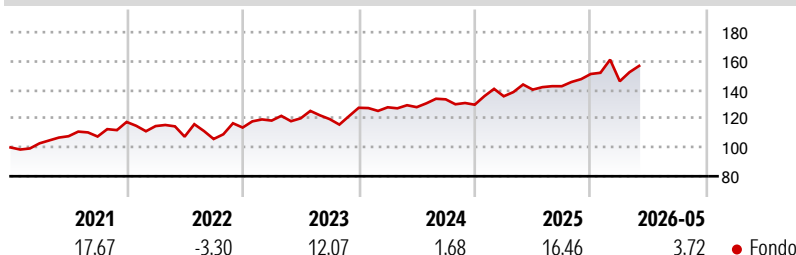
Senza rating

**Obiettivo d'Investimento Dichiarato**

The objective of the investment policy of the fund is to achieve an above average return. The sub-fund is actively managed and is not managed in reference to a benchmark. At least 70% of the sub-fund's assets are invested in equities, stock certificates, participation and dividend-right certificates, convertible bonds, American Depository Receipts (ADRs) and Global Depository Receipts (GDRs), listed on recognized exchanges and markets and issued by international financial institutions, and equity warrants of European issuers.

**Misure di Rischio**

3Y Alpha	-	3Y Sharpe Ratio	0,66
3Y Beta	-	3Y Std Dev	10,66
3Y R-Squared	-	3Y Risk	-
3Y Info Ratio	-	5Y Risk	-
3Y Tracking Error	-	10Y Risk	-

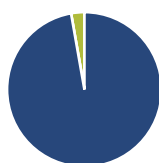
**Rendimenti**

**Rend. Cumulati %**

Periodo	Fondo
3-Mesi	7,23
6-Mesi	5,15
1-Anno	13,55
3-Anni Ann.ti	9,47
5-Anni Ann.ti	7,95
10-Anni Ann.ti	6,96

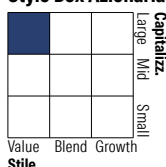
Rendimenti aggiornati al 19/06/2026

**Rendimenti**

Periodo	Q1	Q2	Q3	Q4
2026	-3,35	-	-	-
2025	4,50	3,41	1,69	5,97
2024	0,26	0,07	4,24	-2,79
2023	4,27	1,32	-0,45	6,56
2022	-2,41	-6,41	-1,50	7,48

**Portafoglio 30/04/2026**

**Asset Allocation %**

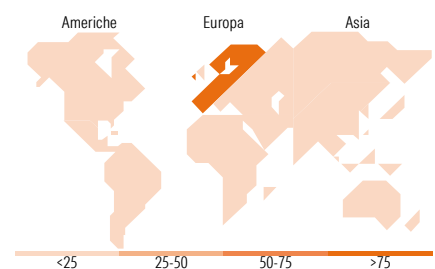
Azioni	97,23
Obbligazioni	0,00
Liquidità	2,77
Altro	0,00

**Style Box Azionaria**

**Mkt Cap %**

Dimensione	Fondo
Giant	55,60
Large	37,50
Medium	6,91
Small	0,00
Micro	0,00

**Capitalizzazione media di mercato**

Ave Mkt Cap EUR	68.407,6
-----------------	----------


**Titoli principali**

Nome	Settore	%
AXA SA	Assicurazioni	3,91
Roche Holding AG Ordinary...	Farmaceutici	3,43
Novartis AG Registered Shares	Farmaceutici	3,30
Allianz SE	Assicurazioni	3,29
Sanofi SA	Farmaceutici	3,13
Talanx AG	Assicurazioni	2,63
Danone SA	Alimentari e Bevande	2,28
ABN AMRO Bank NV	Banche e Finanza	2,20
Compass Group PLC	Ristoranti e Servizi	2,13
Vinci SA	Retail	2,12
% Primi 10 Titoli sul Patrimonio		28,43
Numero Complessivo di Titoli Azionari		55
Numero Complessivo di Titoli Obbligazionari		0

**Distribuzione Settoriale %**

Settore	Fondo
<b>Ciclico</b>	<b>38,84</b>
Materie Prime	3,56
Beni di Consumo Ciclici	7,77
Finanza	27,51
Immobiliare	-
<b>Sensibile</b>	<b>21,44</b>
Telecomunicazioni	3,46
Energia	-
Beni Industriali	11,22
Tecnologia	6,75
<b>Difensivo</b>	<b>39,72</b>
Beni Difensivi	11,87
Salute	19,47
Servizi di Pubblica Utilità	8,38

**Ripartizione Geografica %**

Regione	Fondo
<b>America</b>	<b>2,14</b>
Stati Uniti	0,00
Canada	0,00
America Latina e Centrale	2,14
<b>Europa</b>	<b>97,86</b>
Regno Unito	17,01
Europa Occidentale - Euro	62,97
Europa Occidentale - Non Euro	17,88
Europa dell'Est	0,00
Africa	0,00
Medio Oriente	0,00
<b>Asia</b>	<b>0,00</b>
Giappone	0,00
Australasia	0,00
Asia - Paesi Sviluppati	0,00
Asia - Emergente	0,00

**Anagrafica**

Società di Gestione	DWS Investment S.A.	Patrimonio Classe (Mln)	0,46 CHF	Investimento Min. Ingresso	-
Telefono	+352 42101-1	(19/06/2026)		Investimento Min. Successivo	-
Web	www.dws.lu	Domicilio	LUSSEMBURGO	T.E.R.	1,64%
Data di Partenza	01/12/2015	Valuta del Fondo	CHF	Spese correnti	1,61%
Nome del Gestore	Marc Althaus	UCITS	Si	Commissione di incentivo	-
Data Inizio Gestione	01/10/2016	Inc/Acc	Inc		
NAV (19/06/2026)	CHF 110,01	ISIN	LU1322113702		
Patrimonio Netto (Mln)	456,19 EUR				

(30/04/2026)

[See disclosures for more details](#)

© 2026 Morningstar Italia. Tutti i diritti sono riservati. Le informazioni qui contenute: (1) sono proprietà di Morningstar, (2) non possono essere copiate, (3) non costituiscono consiglio di investimento; (4) sono fornite con scopi informativi; (5) sono ritenute attendibili da Morningstar che, pertanto, ne garantisce il maggior grado di accuratezza e completezza possibile, fatto salvo il caso in cui queste Le siano state fornite in modo errato e/o non completo dalle relative società prodotte; (6) sono estratte dai dati del fondo disponibili e riferiti a date temporali diverse. Morningstar non è responsabile per qualunque danno o perdita derivante da qualunque uso delle informazioni e chi visiona tali informazioni sarà responsabile dell'uso che andrà a farne. Non vi è naturalmente garanzia alcuna che i risultati del passato trovino un riscontro nel futuro.