

DWS Invest II ESG European Top Dividend LDH (P)

Categoria Morningstar™

Azionari Altri Settori

Benchmark Morningstar

Not Categorized
Usato nel Report

Benchmark Dichiarato

Not Benchmarked

Morningstar Rating™

Senza rating

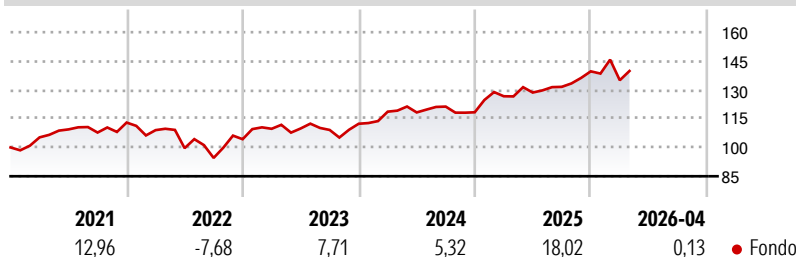
Obiettivo d'Investimento Dichiarato

The objective of the investment policy of the fund is to achieve an above average return. The sub-fund is actively managed and is not managed in reference to a benchmark. At least 70% of the sub-fund's assets are invested in equities, stock certificates, participation and dividend-right certificates, convertible bonds, American Depository Receipts (ADRs) and Global Depository Receipts (GDRs), listed on recognized exchanges and markets and issued by international financial institutions, and equity warrants of European issuers.

Misure di Rischio

3Y Alpha	-	3Y Sharpe Ratio	0,53
3Y Beta	-	3Y Std Dev	9,43
3Y R-Squared	-	3Y Risk	-
3Y Info Ratio	-	5Y Risk	-
3Y Tracking Error	-	10Y Risk	-

Rendimenti



Rend. Cumulati %

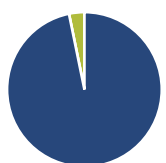
Periodo	Fondo
3-Mesi	-0,97
6-Mesi	4,01
1-Anno	7,43
3-Anni Ann.ti	7,79
5-Anni Ann.ti	5,25
10-Anni Ann.ti	5,76

Rendimenti aggiornati al 05/05/2026

Rendimenti Trimestrali %

Periodo	Q1	Q2	Q3	Q4
2026	-3,32	-	-	-
2025	7,06	1,52	2,32	6,13
2024	5,60	-0,33	2,57	-2,45
2023	5,19	0,16	-0,70	2,96
2022	-3,49	-8,62	-5,09	10,30

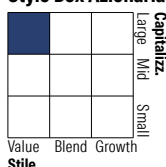
Portafoglio 31/03/2026



Asset Allocation %

Asset Class	Netta (%)
Azioni	96,79
Obbligazioni	0,00
Liquidità	3,21
Altro	0,00

Style Box Azionaria

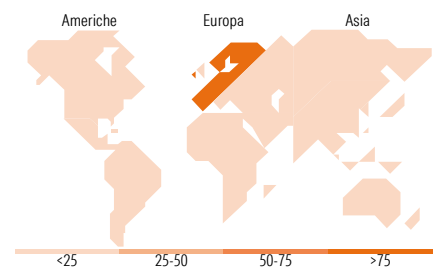


Mkt Cap %

Market Cap	Fondo (%)
Giant	52,40
Large	40,49
Medium	7,12
Small	0,00
Micro	0,00

Capitalizzazione media di mercato

Metric	Fondo
Ave Mkt Cap EUR	68.480,99



Titoli principali

Nome	Settore	%
AXA SA	Assicurazioni	4,57
Novartis AG Registered Shares	Farmaceutici	3,60
Roche Holding AG Ordinary...	Farmaceutici	3,54
Allianz SE	Assicurazioni	3,44
Sanofi SA	Farmaceutici	3,41
Talanx AG	Assicurazioni	2,78
Danone SA	Alimentari e Bevande	2,45
Fresnillo PLC	Materie Prime	2,25
Vinci SA	Retail	2,22
Euronext NV	Finanza	2,20
% Primi 10 Titoli sul Patrimonio		30,44
Numero Complessivo di Titoli Azionari		55
Numero Complessivo di Titoli Obbligazionari		0

Distribuzione Settoriale %

Settore	Fondo (%)
Ciclico	40,32
Materie Prime	3,78
Beni di Consumo Ciclici	8,08
Finanza	28,46
Immobiliare	-
Sensibile	20,21
Telecomunicazioni	3,71
Energia	-
Beni Industriali	11,11
Tecnologia	5,39
Difensivo	39,47
Beni Difensivi	12,31
Salute	20,25
Servizi di Pubblica Utilità	6,92

Ripartizione Geografica %

Regione	Fondo (%)
America	2,32
Stati Uniti	0,00
Canada	0,00
America Latina e Centrale	2,32
Europa	97,68
Regno Unito	15,96
Europa Occidentale - Euro	63,07
Europa Occidentale - Non Euro	18,64
Europa dell'Est	0,00
Africa	0,00
Medio Oriente	0,00
Asia	0,00
Giappone	0,00
Australasia	0,00
Asia - Paesi Sviluppati	0,00
Asia - Emergente	0,00

Anagrafica

Società di Gestione	DWS Investment S.A.	Patrimonio Classe (Mln)	0,20 EUR	Investimento Min. Ingresso	-
Telefono	+352 42101-1	(05/05/2026)		Investimento Min. Successivo	-
Web	www.dws.lu	Domicilio	LUSSEMBURGO	T.E.R.	1,63%
Data di Partenza	01/12/2015	Valuta del Fondo	EUR	Spese correnti	1,59%
Nome del Gestore	Marc Althaus	UCITS	Si	Commissione di incentivo	-
Data Inizio Gestione	01/10/2016	Inc/Acc	Inc		
NAV (05/05/2026)	EUR 116,38	ISIN	LU1322113884		
Patrimonio Netto (Mln)	439,43 EUR				

(31/03/2026)