

PineBridge Global Dynamic Asset Allocation Fund Class AA

Categoria Morningstar™

Bilanciati Flessibili USD

Benchmark Morningstar

Morningstar EAA USD Mod Target

Allocation NR USD

Usato nel Report

Benchmark Dichiarato

N/A

Morningstar Rating™

★★

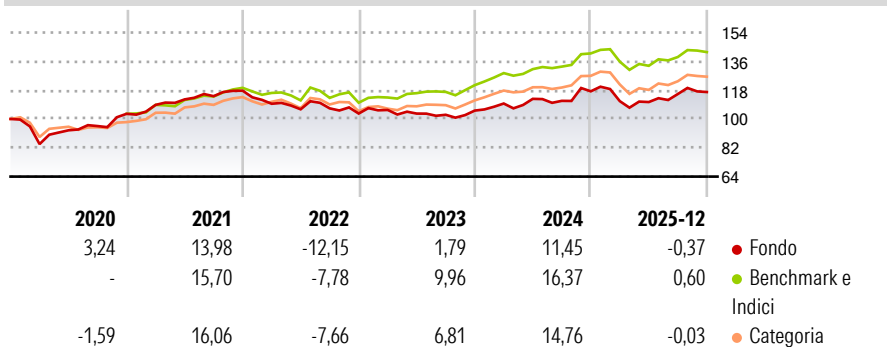
Obiettivo d'Investimento Dichiarato

The Sub-Fund seeks long-term capital appreciation by identifying new and changing worldwide economic and investment trends and investing in assets in developed countries and Emerging Markets by taking a forward view of fundamental economic and market conditions across the globe. The asset allocation for asset classes and markets will change in line with these forward views. The Sub-Fund adopts a fully managed investment policy, varying from time to time the combination of developed countries and Emerging Market equity securities, debt and money market securities.

Misure di Rischio


3Y Alpha	-5,39	3Y Sharpe Ratio	0,17
3Y Beta	1,17	3Y Std Dev	8,90
3Y R-Squared	83,17	3Y Risk	Med
3Y Info Ratio	-1,23	5Y Risk	Med
3Y Tracking Error	3,87	10Y Risk	Med

Basati su Morningstar EAA USD Mod Target Allocation NR USD (dove applicabile)

Rendimenti


Rend. Cumulati %	Fondo	Bmk	Cat	Rendimenti Trimestrali %	Q1	Q2	Q3	Q4
3-Mesi	1,88	0,01	1,65	2026	-	-	-	-
6-Mesi	7,67	4,97	6,92	2025	-5,22	-0,51	4,51	1,10
1-Anno	0,98	-0,02	-0,46	2024	4,21	2,66	-1,11	5,35
3-Anni Ann.ti	3,99	7,84	5,20	2023	2,17	-2,13	-0,72	2,53
5-Anni Ann.ti	3,02	6,36	5,31	2022	-6,95	-3,15	0,54	-3,04
10-Anni Ann.ti	3,49	6,46	5,14					

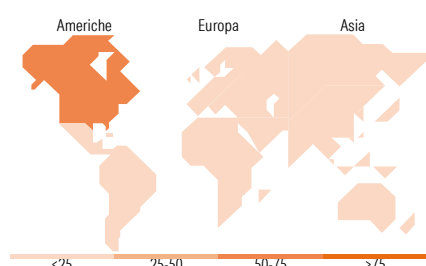
Rendimenti aggiornati al 28/01/2026

Portafoglio 31/10/2025

Morningstar Style Box®
Stile Azionario

	Value	Blend	Growth
Capitalizz.			
Large			
Mid			
Small			
Stile			

Reddito Fisso

	Bassa	Med	Alta
Qualità Credito			
Alto			
Med			
Basso			
Sensibilità ai Tassi			


Titoli principali

Nome	Settore	%
iShares Physical Gold ETC	—	8,84
PineBridge Global MA Alpha Z...	—	6,79
NVIDIA Corp	📺	5,52
Microsoft Corp	📺	3,96
Euro Bund Future Dec 25	—	3,86
Euro Bobl Future Dec 25	—	3,46
Apple Inc	📺	3,13
Long Gilt Future Dec 25	—	2,31
Alphabet Inc Class A	📺	2,23
Amazon.com Inc	📺	1,82
% Primi 10 Titoli sul Patrimonio		41,93
Numero Complessivo di Titoli Azionari		611
Numero Complessivo di Titoli Obbligazionari		70

Distribuzione Settoriale %

	Fondo
🔄 Ciclico	30,85
📈 Sensibile	63,43
📉 Difensivo	5,71

Fixed Income Sector Weightings %

	Fondo
🏛️ Governativo	70,47
⚙️ Societario	24,16
🏠 Cartolarizzazioni	0,00
🏢 Enti Locali	0,00
📄 Liquidità ed equivalenti	18,09
📑 Derivati	-12,72

Ripartizione Geografica %

	Fondo
America	66,36
Stati Uniti	65,20
Canada	0,69
America Latina e Centrale	0,47
Europa	15,06
Regno Unito	2,77
Europa Occidentale - Euro	9,41
Europa Occidentale - Non Euro	2,10
Europa dell'Est	0,25
Africa	0,18
Medio Oriente	0,36
Asia	18,58
Giappone	6,30
Australasia	0,12
Asia - Paesi Sviluppati	3,10
Asia - Emergente	9,07

Anagrafica

Società di Gestione	PineBridge Investments Ireland Ltd	Patrimonio Classe (Mln)	29,54 USD	Investimento Min. Ingresso	-
Telefono	+353 1 6720222	(31/12/2025)		Investimento Min. Successivo	-
Web	www.pinebridge.com/	Domicilio	IRLANDA	T.E.R.	1,94%
Data di Partenza	17/11/2015	Valuta del Fondo	USD	Spese correnti	1,90%
Nome del Gestore	Michael Kelly	UCITS	Si	Commissione di incentivo	-
Data Inizio Gestione	06/11/1991	Inc/Acc	Inc		
NAV (28/01/2026)	USD 17,60	ISIN	IE00BYXW3230		

PineBridge Global Dynamic Asset Allocation Fund Class AA

Patrimonio Netto (Mln)	292,28 USD
(31/10/2025)	