

# MFS Meridian Funds - Emerging Markets Equity Fund WH1 EUR

**Categoria Morningstar™**

Azionari Altri Settori

**Benchmark Morningstar**
Not Categorized  
Usato nel Report
**Benchmark Dichiarato**

MSCI EM NR USD

**Morningstar Rating™**

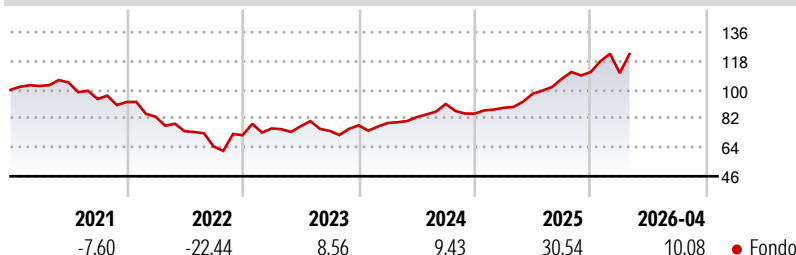
Senza rating

**Obiettivo d'Investimento Dichiarato**

L'obiettivo del fondo è l'incremento del capitale espresso in dollari Usa. Il fondo investe prevalentemente (almeno il 70%) in titoli azionari dei mercati emergenti. Tra i paesi con mercati emergenti si annoverano quelli dell'America Latina, dell'Asia, dell'Africa, del Medio Oriente oltre che i paesi in via di sviluppo dell'Europa, soprattutto dell'Europa orientale. Il fondo può investire anche in titoli azionari dei mercati sviluppati. Il fondo può investire in società che ritiene dotate di una potenzialità di crescita degli utili superiore alla media rispetto ad altre (società di tipo crescita), in società che ritiene sottovalutate rispetto al loro valore percepito (società di tipo valore) o in un abbinamento di società di tipo crescita...

**Misure di Rischio**

3Y Alpha	-	3Y Sharpe Ratio	1,03
3Y Beta	-	3Y Std Dev	13,73
3Y R-Squared	-	3Y Risk	-
3Y Info Ratio	-	5Y Risk	-
3Y Tracking Error	-	10Y Risk	-

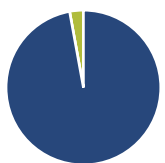
**Rendimenti**

**Rend. Cumulati %**

Periodo	Fondo
3-Mesi	3,16
6-Mesi	14,46
1-Anno	31,63
3-Anni Ann.ti	18,11
5-Anni Ann.ti	3,78
10-Anni Ann.ti	6,79

Rendimenti aggiornati al 19/05/2026

**Rendimenti**

Trimestrali %	Q1	Q2	Q3	Q4
2026	-0,60	-	-	-
2025	4,31	9,83	9,57	3,99
2024	1,89	4,63	9,89	-6,58
2023	5,86	1,76	-3,71	4,66
2022	-9,96	-10,90	-12,86	10,94

**Portafoglio 30/04/2026**

**Asset Allocation %**

- Azioni
- Obbligazioni
- Liquidità
- Altro

**Netta**

Azioni	97,13
Obbligazioni	0,00
Liquidità	2,87
Altro	0,00

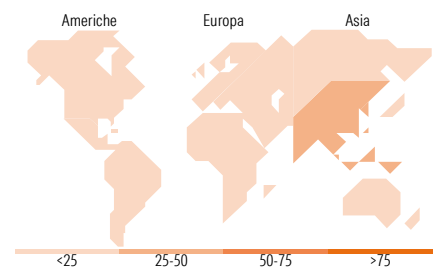
**Style Box Azionaria**

**Mkt Cap %**

Dimensione	Fondo
Giant	68,90
Large	20,74
Medium	9,66
Small	0,70
Micro	0,00

**Capitalizzazione media di mercato**

Ave Mkt Cap USD	Fondo
	91.830,9


**Titoli principali**

Nome	Settore	%
Taiwan Semiconductor...	Microelettronica	9,28
Samsung Electronics Co Ltd	Informatica	8,57
Tencent Holdings Ltd	Informatica	4,84
Alibaba Group Holding Ltd...	Informatica	3,60
Hon Hai Precision Industry...	Informatica	3,42
MediaTek Inc	Microelettronica	2,98
ASE Technology Holding Co Ltd	Microelettronica	2,55
HDFC Bank Ltd	Banca	2,29
Delta Electronics Inc	Microelettronica	1,99
Samsung E&A	Microelettronica	1,59
% Primi 10 Titoli sul Patrimonio		41,12
Numero Complessivo di Titoli Azionari		92
Numero Complessivo di Titoli Obbligazionari		0

**Distribuzione Settoriale %**

Settore	Fondo
<b>Ciclico</b>	<b>35,12</b>
Materie Prime	3,94
Beni di Consumo Ciclici	12,20
Finanza	18,61
Immobiliare	0,37
<b>Sensibile</b>	<b>54,64</b>
Telecomunicazioni	7,62
Energia	4,88
Beni Industriali	4,89
Tecnologia	37,25
<b>Difensivo</b>	<b>10,24</b>
Beni Difensivi	7,61
Salute	1,70
Servizi di Pubblica Utilità	0,93

**Ripartizione Geografica %**

Regione	Fondo
<b>America</b>	<b>8,05</b>
Stati Uniti	0,69
Canada	0,00
America Latina e Centrale	7,35
<b>Europa</b>	<b>9,33</b>
Regno Unito	0,00
Europa Occidentale - Euro	1,38
Europa Occidentale - Non Euro	0,00
Europa dell'Est	1,62
Africa	0,86
Medio Oriente	5,47
<b>Asia</b>	<b>82,63</b>
Giappone	0,00
Australasia	0,00
Asia - Paesi Sviluppati	40,44
Asia - Emergente	42,19

**Anagrafica**

Società di Gestione	MFS Investment Management Company (Lux) S.à.r.l.	Patrimonio Classe (Mln)	0,10 EUR	Investimento Min. Ingresso	-
		(19/05/2026)		Investimento Min. Successivo	-
		Domicilio	LUSSEMBURGO	T.E.R.	1,05%
Telefono	-	Valuta del Fondo	EUR	Spese correnti	1,05%
Web	-	UCITS	Si	Commissione di incentivo	-
Data di Partenza	07/12/2015	Inc/Acc	Acc		
Nome del Gestore	-	ISIN	LU1307988532		

# MFS Meridian Funds - Emerging Markets Equity Fund WH1 EUR

---

Data Inizio Gestione	14/10/2008
NAV (19/05/2026)	EUR 18,60
Patrimonio Netto (Mln) (30/04/2026)	48,45 USD